

股票代碼：3276

宇環科技股份有限公司及子公司
合併財務報告暨會計師查核報告
民國一一〇年度及一〇九年度

公司地址：桃園市平鎮區工業二路12號
電話：(03)469-8860

目 錄


項 目	頁 次
一、封 面	1
二、目 錄	2
三、聲 明 書	3
四、會計師查核報告書	4
五、合併資產負債表	5
六、合併綜合損益表	6
七、合併權益變動表	7
八、合併現金流量表	8
九、合併財務報告附註	
(一)公司沿革	9
(二)通過財務報告之日期及程序	9
(三)新發布及修訂準則及解釋之適用	9~10
(四)重大會計政策之彙總說明	10~23
(五)重大會計判斷、估計及假設不確定性之主要來源	23
(六)重要會計項目之說明	23~50
(七)關係人交易	51~53
(八)質押之資產	53
(九)重大或有負債及未認列之合約承諾	53
(十)重大之災害損失	54
(十一)重大之期後事項	54
(十二)其 他	54
(十三)附註揭露事項	
1.重大交易事項相關資訊	54~55
2.轉投資事業相關資訊	55
3.大陸投資資訊	55~56
4.主要股東資訊	56
(十四)部門資訊	56~57

聲 明 書

本公司民國一一〇年度(自民國一一〇年一月一日至十二月三十一日止)依「關係企業合併營業報告書關係企業合併財務報表及關係報告書編製準則」應納入編製關係企業合併財務報表之公司與依金融監督管理委員會認可之國際財務報導準則第十號應納入編製母子公司合併財務報告之公司均相同，且關係企業合併財務報表所應揭露相關資訊於前揭母子公司合併財務報告中均已揭露，爰不再另行編製關係企業合併財務報表。

特此聲明

公司名稱：宇環科技股份有限公司



董 事 長：徐正民



日 期：民國一一一年三月十八日



安侯建業聯合會計師事務所
KPMG

台北市110615信義路5段7號68樓(台北101大樓)
68F., TAIPEI 101 TOWER, No. 7, Sec. 5,
Xinyi Road, Taipei City 110615, Taiwan (R.O.C.)

電話 Tel + 886 2 8101 6666
傳真 Fax + 886 2 8101 6667
網址 Web home.kpmg/tw

會計師查核報告

宇環科技股份有限公司董事會 公鑒：

查核意見

宇環科技股份有限公司及其子公司(宇環集團)民國一一〇年及一〇九年十二月三十一日之合併資產負債表，暨民國一一〇年及一〇九年一月一日至十二月三十一日之合併綜合損益表、合併權益變動表及合併現金流量表，以及合併財務報告附註(包括重大會計政策彙總)，業經本會計師查核竣事。

依本會計師之意見，上開合併財務報告在所有重大方面係依照證券發行人財務報告編製準則暨經金融監督管理委員會認可並發布生效之國際財務報導準則、國際會計準則、解釋及解釋公告編製，足以允當表達宇環集團民國一一〇年及一〇九年十二月三十一日之合併財務狀況，暨民國一一〇年及一〇九年一月一日至十二月三十一日之合併財務績效及合併現金流量。

查核意見之基礎

本會計師係依照會計師查核簽證財務報表規則及一般公認審計準則執行查核工作。本會計師於該等準則下之責任將於會計師查核合併財務報告之責任段進一步說明。本會計師所隸屬事務所受獨立性規範之人員已依會計師職業道德規範，與宇環科技股份有限公司及其子公司保持超然獨立，並履行該規範之其他責任。本會計師相信已取得足夠及適切之查核證據，以作為表示查核意見之基礎。

關鍵查核事項

關鍵查核事項係指依本會計師之專業判斷，對宇環集團民國一一〇年度合併財務報告之查核最為重要之事項。該等事項已於查核合併財務報告整體及形成查核意見之過程中予以因應，本會計師並不對該等事項單獨表示意見。本會計師判斷應溝通在查核報告上之關鍵查核事項如下：

一、應收帳款評價

有關應收帳款評價之會計政策請詳合併財務報告附註四(七)金融工具；應收帳款之說明，請詳合併財務報告附註六(四)。

關鍵查核事項之說明：

由於宇環集團應收款項集中度高，且應收帳款之備抵評價存有涉管理階層之重大判斷，係本會計師進行合併財務報告查核需高度關注之事項。

因應之查核程序：

本會計師對上述關鍵查核事項之主要查核程序包括以違約風險及預期損失率之假設為基礎估計備抵損失、檢視以往年度歷史收款記錄、產業經濟狀況及信用風險集中度等資料，以評估本期估列方式及假設是否允當及評估宇環集團對財務報告中有關項目之揭露是否適切。

二、存貨備抵評價

有關存貨之會計政策請詳合併財務報告附註四(八)存貨；存貨之會計估計及假設不確定性，請詳合併財務報告附註五；存貨之說明，請詳合併財務報告附註六(五)。

關鍵查核事項之說明：

存貨係以成本與淨變現價值孰低衡量。由於宇環集團製造及銷售印刷電路板等重要零組件，受到科技快速變遷與生產技術更新之影響，恐致原有之產品過時或不再符合市場需求，進而使存貨去化的程度與銷售價格的波動受到影響，可能導致存貨之淨變現價值低於成本之風險。

因應之查核程序：

本會計師對上述關鍵查核事項之主要查核程序包括檢視存貨庫齡報表，分析各期存貨庫齡變化情形；評估集團會計政策之合理性，如存貨跌價或呆滯提列之政策；評估存貨之評價是否已按集團既訂之會計政策；本會計師亦檢視該集團對存貨備抵提列之合理性，並與本期估列之存貨備抵作比較，以評估本期之估列方法及假設是否允當；瞭解集團管理階層所採用之銷售價格及期後存貨市價變動之情形，以評估存貨淨變現價值之合理性；評估集團管理階層針對有關存貨備抵之揭露是否允當。

其他事項

宇環科技股份有限公司已編製民國一一〇年度及一〇九年度之個體財務報告，並經本會計師出具無保留意見之查核報告在案，備供參考。

管理階層與治理單位對合併財務報告之責任

管理階層之責任係依照證券發行人財務報告編製準則暨經金融監督管理委員會認可並發布生效之國際財務報導準則、國際會計準則、解釋及解釋公告編製允當表達之合併財務報告，且維持與合併財務報告編製有關之必要內部控制，以確保合併財務報告未存有導因於舞弊或錯誤之重大不實表達。

於編製合併財務報告時，管理階層之責任亦包括評估宇環集團繼續經營之能力、相關事項之揭露，以及繼續經營會計基礎之採用，除非管理階層意圖清算宇環集團或停止營業，或除清算或停業外別無實際可行之其他方案。

宇環集團之治理單位(含監察人)負有監督財務報導流程之責任。

會計師查核合併財務報告之責任

本會計師查核合併財務報告之目的，係對合併財務報告整體是否存有導因於舞弊或錯誤之重大不實表達取得合理確信，並出具查核報告。合理確信係高度確信，惟依照一般公認審計準則執行之查核工作無法保證必能偵出合併財務報告存有之重大不實表達。不實表達可能導因於舞弊或錯誤。如不實表達之個別金額或彙總數可合理預期將影響合併財務報告使用者所作之經濟決策，則被認為具有重大性。

本會計師依照一般公認審計準則查核時，運用專業判斷並保持專業上之懷疑。本會計師亦執行下列工作：

- 1.辨認並評估合併財務報告導因於舞弊或錯誤之重大不實表達風險；對所評估之風險設計及執行適當之因應對策；並取得足夠及適切之查核證據以作為查核意見之基礎。因舞弊可能涉及共謀、偽造、故意遺漏、不實聲明或踰越內部控制，故未偵出導因於舞弊之重大不實表達之風險高於導因於錯誤者。
- 2.對與查核攸關之內部控制取得必要之瞭解，以設計當時情況下適當之查核程序，惟其目的非對宇環集團內部控制之有效性表示意見。
- 3.評估管理階層所採用會計政策之適當性，及其所作會計估計與相關揭露之合理性。
- 4.依據所取得之查核證據，對管理階層採用繼續經營會計基礎之適當性，以及使宇環集團繼續經營之能力可能產生重大疑慮之事件或情況是否存在重大不確定性，作出結論。本會計師若認為該等事件或情況存在重大不確定性，則須於查核報告中提醒合併財務報告使用者注意合併財務報告之相關揭露，或於該等揭露係屬不適當時修正查核意見。本會計師之結論係以截至查核報告日所取得之查核證據為基礎。惟未來事件或情況可能導致宇環集團不再具有繼續經營之能力。
- 5.評估合併財務報告(包括相關附註)之整體表達、結構及內容，以及合併財務報告是否允當表達相關交易及事件。
- 6.對於集團內組成個體之財務資訊取得足夠及適切之查核證據，以對合併財務報告表示意見。本會計師負責集團查核案件之指導、監督及執行，並負責形成集團之查核意見。

本會計師與治理單位溝通之事項，包括所規劃之查核範圍及時間，以及重大查核發現(包括於查核過程中所辨認之內部控制顯著缺失)。

本會計師亦向治理單位提供本會計師所隸屬事務所受獨立性規範之人員已遵循會計師職業道德規範中有關獨立性之聲明，並與治理單位溝通所有可能被認為會影響會計師獨立性之關係及其他事項(包括相關防護措施)。

本會計師從與治理單位溝通之事項中，決定對宇環集團民國一一〇年度合併財務報告查核之關鍵查核事項。本會計師於查核報告中敘明該等事項，除非法令不允許公開揭露特定事項，或在極罕見情況下，本會計師決定不於查核報告中溝通特定事項，因可合理預期此溝通所產生之負面影響大於所增進之公眾利益。

安侯建業聯合會計師事務所

會計師：

陳君



連添友



證券主管機關：金管證審字第1000011652號
核准簽證文號：金管證六字第0940100754號
民國一一一年三月十八日

宇環科技股份有限公司及子公司

合併資產負債表

民國一〇九年及一〇九年十二月三十一日

單位：新台幣千元

	110.12.31		109.12.31			110.12.31		109.12.31	
	金額	%	金額	%		金額	%	金額	%
資產									
流動資產：									
1100 現金及約當現金(附註六(一))	\$ 133,623	7	397,994	20	2100 短期借款(附註六(十二))	\$ 52,869	3	106,000	5
1110 透過損益按公允價值衡量之金融資產—流動(附註六(二))	116	-	-	-	2110 應付短期票券(附註六(十一))	-	-	29,973	2
應收票據及帳款淨額(附註六(四)及(廿二))					應付票據及帳款				
1170 一非關係人	170,337	9	126,683	7	2170 一非關係人	222,805	12	177,401	9
1180 一關係人(附註七)	228,809	12	179,961	9	2180 一關係人(附註七)	141,850	7	122,760	6
1200 其他應收款(附註七)	13,976	1	8,835	-	2200 其他應付款(附註七)	241,019	13	177,933	9
1310 存貨(附註六(五))	188,000	10	117,686	6	2250 負債準備—流動(附註六(十六))	197,628	10	287,701	15
1470 其他流動資產(附註八)	2,644	-	4,896	-	2320 一年或一營業週期內到期長期負債(附註六(十四))	67,500	3	199,321	10
	<u>737,505</u>	<u>39</u>	<u>836,055</u>	<u>42</u>	2280 租賃負債—流動(附註六(十五))	3,483	-	3,240	-
					2399 其他流動負債(附註六(十三))	10,327	1	6,540	-
非流動資產：						<u>937,481</u>	<u>49</u>	<u>1,110,869</u>	<u>56</u>
1517 透過其他綜合損益按公允價值衡量之金融資產—非流動(附註六(三))	5,583	-	-	-	非流動負債：				
1550 採用權益法之投資(附註六(六))	538,223	28	469,936	24	2540 長期借款(附註六(十四))	53,790	3	141,126	7
1600 不動產、廠房及設備(附註六(八)、七及八)	584,312	31	639,070	32	2580 租賃負債—非流動(附註六(十五))	23,123	1	24,560	1
1755 使用權資產(附註六(九))	26,043	1	27,391	1	2600 其他非流動負債(附註六(十八))	13,741	1	16,143	1
1780 無形資產(附註六(十))	597	-	558	-		<u>90,654</u>	<u>5</u>	<u>181,829</u>	<u>9</u>
1980 其他金融資產—非流動(附註八)	5,150	-	3,650	-		<u>1,028,135</u>	<u>54</u>	<u>1,292,698</u>	<u>65</u>
1995 其他非流動資產(附註六(十八))	20,824	1	25,515	1	負債總計				
	<u>1,180,732</u>	<u>61</u>	<u>1,166,120</u>	<u>58</u>	權益(附註六(十九))：				
					3110 普通股股本	697,127	36	697,127	35
					3200 資本公積	28,787	2	28,787	2
					3310 法定盈餘公積	15,409	1	15,409	1
					3320 特別盈餘公積	26,212	1	26,212	1
					3350 未分配盈餘(待彌補虧損)	31,280	2	(51,892)	(3)
					其他權益：				
					3410 國外營運機構財務報表換算之兌換差額	(34,004)	(2)	(30,497)	(2)
					3420 透過其他綜合損益按公允價值衡量之金融資產未實現損益	(15,078)	(1)	(20,661)	(1)
					歸屬於母公司業主之權益合計	749,733	39	664,485	33
					36XX 非控制權益	140,369	7	44,992	2
					權益總計	<u>890,102</u>	<u>46</u>	<u>709,477</u>	<u>35</u>
資產總計	<u>\$ 1,918,237</u>	<u>100</u>	<u>2,002,175</u>	<u>100</u>	負債及權益總計	<u>\$ 1,918,237</u>	<u>100</u>	<u>2,002,175</u>	<u>100</u>

董事長：徐正民



經理人：徐正民



(請詳閱後附合併財務報告附註)

會計主管：邱麗真



宇環科技股份有限公司及子公司

合併綜合損益表

民國一〇九年及一〇八年一月一日至十二月三十一日

單位：新台幣千元

	110年度		109年度	
	金額	%	金額	%
營業收入(附註六(廿二)及七)：				
4110 銷貨收入	\$ 1,603,179	99	1,225,304	98
4661 加工收入	19,457	1	30,407	2
營業收入淨額	1,622,636	100	1,255,711	100
5000 營業成本(附註六(五)及七)	1,518,837	94	1,293,636	103
營業毛利	103,799	6	(37,925)	(3)
營業費用(附註七)：				
6100 推銷費用	39,766	2	32,058	3
6200 管理費用	54,525	3	37,430	3
6450 預期信用減損損失(利益)	(3,741)	-	4,367	-
營業費用合計	90,550	5	73,855	6
營業淨利(損)	13,249	1	(111,780)	(9)
營業外收入及支出(附註六(四)、(廿四)及七)：				
7100 利息收入	495	-	1,946	-
7010 其他收入	12,880	1	11,804	1
7020 其他利益及損失	3,243	-	6,782	1
7050 財務成本	(5,035)	-	(9,133)	(1)
7060 採用權益法認列之關聯企業及合資損益之份額	71,794	4	71,851	6
營業外收入及支出合計	83,377	5	83,250	7
稅前淨利(損)	96,626	6	(28,530)	(2)
7950 減：所得稅費用(附註六(十八))	5,450	-	12	-
本期淨利(損)	91,176	6	(28,542)	(2)
其他綜合損益：				
8310 不重分類至損益之項目				
8311 確定福利計畫之再衡量數	2,373	-	(1,756)	-
8316 透過其他綜合損益按公允價值衡量之權益工具投資未實現評價損益	5,583	-	-	-
8349 減：與不重分類之項目相關之所得稅	-	-	-	-
不重分類至損益之項目合計	7,956	-	(1,756)	-
8360 後續可能重分類至損益之項目				
8361 國外營運機構財務報表換算之兌換差額	(3,507)	-	8,105	-
8399 減：與可能重分類之項目相關之所得稅	-	-	-	-
後續可能重分類至損益之項目合計	(3,507)	-	8,105	-
8300 本期其他綜合損益(稅後淨額)	4,449	-	6,349	-
8500 本期綜合損益總額	\$ 95,625	6	(22,193)	(2)
本期淨利歸屬於：				
8610 母公司業主	\$ 82,177	5	12,841	1
8620 非控制權益	8,999	1	(41,383)	(3)
	\$ 91,176	6	(28,542)	(2)
本期綜合損益總額歸屬於：				
8710 母公司業主	\$ 85,611	5	19,946	2
8720 非控制權益	10,014	1	(42,139)	(4)
	\$ 95,625	6	(22,193)	(2)
每股盈餘(附註六(廿一))				
9750 基本每股盈餘(單位：新台幣元)	\$	1.18		0.18
9850 稀釋每股盈餘(單位：新台幣元)	\$	1.17		0.18

(請詳閱後附合併財務報告附註)

董事長：徐正民



經理人：徐正民



會計主管：邱麗真



宇環科技股份有限公司及子公司

合併權益變動表

民國一〇九年及一〇九年一月一日至十二月三十一日

單位：新台幣千元

	歸屬於母公司業主之權益					其他權益項目		歸屬於母 公司業主 之權益總計	非控制 權 益	權益總計
	普通股 股 本	資本公積	法定盈 餘公積	保留盈餘 特別盈 餘公積	未分配 盈 餘	國外營運 機構財務 報表換算 之兌換差額	透過其他綜 合損益按公 允價值衡量 之金融資產 未實現損益			
民國一〇九年一月一日餘額	\$ 697,127	28,787	15,409	26,212	(63,733)	(38,602)	(20,661)	644,539	87,131	731,670
本期淨利	-	-	-	-	12,841	-	-	12,841	(41,383)	(28,542)
本期其他綜合損益	-	-	-	-	(1,000)	8,105	-	7,105	(756)	6,349
本期綜合損益總額	-	-	-	-	11,841	8,105	-	19,946	(42,139)	(22,193)
民國一〇九年十二月三十一日餘額	697,127	28,787	15,409	26,212	(51,892)	(30,497)	(20,661)	664,485	44,992	709,477
本期淨利	-	-	-	-	82,177	-	-	82,177	8,999	91,176
本期其他綜合損益	-	-	-	-	1,358	(3,507)	5,583	3,434	1,015	4,449
本期綜合損益總額	-	-	-	-	83,535	(3,507)	5,583	85,611	10,014	95,625
對子公司所有權權益變動	-	-	-	-	(363)	-	-	(363)	363	-
非控制權益增減	-	-	-	-	-	-	-	-	85,000	85,000
民國一〇九年十二月三十一日餘額	\$ 697,127	28,787	15,409	26,212	31,280	(34,004)	(15,078)	749,733	140,369	890,102

董事長：徐正民



(請詳閱後附合併財務報告附註)

經理人：徐正民



會計主管：邱麗真



宇環科技股份有限公司及子公司

合併現金流量表

民國一〇九年及一〇九年一月一日至十二月三十一日

單位:新台幣千元

	110年度	109年度
營業活動之現金流量：		
本期稅前淨利(淨損)	\$ 96,626	(28,530)
調整項目：		
收益費損項目		
折舊費用	111,455	110,035
攤銷費用	547	662
預期信用減損損失(迴轉利益)	(3,741)	4,367
利息費用	5,035	9,133
利息收入	(495)	(1,946)
採用權益法認列之關聯企業及合資利益之份額	(71,794)	(71,851)
處分及報廢不動產、廠房及設備利益	(146)	(1,119)
其他	-	(208)
收益費損項目合計	40,861	49,073
與營業活動相關之資產/負債變動數：		
與營業活動相關之資產之淨變動：		
透過損益按公允價值衡量之金融資產	(116)	-
應收票據及帳款	(88,761)	(64,101)
其他應收款	(5,165)	(6,651)
存貨	(70,314)	(24,750)
其他流動資產	2,235	18,119
與營業活動相關之資產之淨變動合計	(162,121)	(77,383)
與營業活動相關之負債之淨變動：		
應付票據及帳款	64,494	76,134
其他應付款	43,437	(86,693)
負債準備	(90,073)	(62,038)
其他流動負債	3,787	1,894
與營業活動相關之負債之淨變動合計	21,645	(70,703)
與營業活動相關之資產及負債之淨變動合計	(140,476)	(148,086)
調整項目合計	(99,615)	(99,013)
營運產生之現金流出	(2,989)	(127,543)
收取之利息	519	2,072
支付之利息	(5,098)	(9,345)
退還(支付)之所得稅	17	(37)
營業活動之淨現金流出	(7,551)	(134,853)
投資活動之現金流量：		
取得不動產、廠房及設備	(48,723)	(57,575)
處分不動產、廠房及設備	17,293	7,622
取得無形資產	(586)	(464)
其他金融資產	(1,500)	(2,000)
其他非流動資產	(3,064)	(2,306)
投資活動之淨現金流出	(36,580)	(54,723)
籌資活動之現金流量：		
短期借款	(53,131)	76,000
應付短期票券	(29,973)	29,973
舉借長期借款	80,000	50,000
償還長期借款	(299,157)	(286,889)
存入保證金	15	-
租賃本金償還	(2,994)	(3,865)
其他非流動負債	-	(4,416)
子公司現金增資	85,000	-
籌資活動之淨現金流出	(220,240)	(139,197)
本期現金及約當現金減少數	(264,371)	(328,773)
期初現金及約當現金餘額	397,994	726,767
期末現金及約當現金餘額	\$ 133,623	397,994

董事長：徐正民



(請詳閱後附合併財務報告附註)

經理人：徐正民



會計主管：邱麗真



宇環科技股份有限公司及子公司
合併財務報告附註
民國一一〇年度及一〇九年度
(除另有註明者外，所有金額均以新台幣千元為單位)

一、公司沿革

宇環科技股份有限公司(以下稱「本公司」)於民國八十八年十二月二十九日奉經濟部核准設立。註冊地址為桃園市平鎮區工業二路12號。本公司股票自民國九十四年一月十二日起於財團法人中華民國證券櫃檯買賣中心掛牌。本公司及子公司(以下併稱「合併公司」)主要營業項目為經營電子零組件及印刷電路板製造加工及買賣。

二、通過財務報告之日期及程序

本合併財務報告已於民國一一一年三月十八日經董事會通過發布。

三、新發布及修訂準則及解釋之適用

(一)已採用金融監督管理委員會認可之新發布及修訂後準則及解釋之影響

合併公司自民國一一〇年一月一日起開始適用下列新修正之國際財務報導準則，且對合併財務報告未造成重大影響。

- 國際財務報導準則第四號之修正「暫時豁免適用國際財務報導準則第九號之延長」
- 國際財務報導準則第九號、國際會計準則第三十九號、國際財務報導準則第七號、國際財務報導準則第四號及國際財務報導準則第十六號之修正「利率指標變革—第二階段」
- 國際財務報導準則第十六號之修正「民國一一〇年六月三十日後之新型冠狀病毒肺炎相關租金減讓」

(二)尚未採用金管會認可之國際財務報導準則之影響

合併公司評估適用下列自民國一一一年一月一日起生效之新修正之國際財務報導準則，將不致對合併財務報告造成重大影響。

- 國際會計準則第十六號之修正「不動產、廠房及設備—達到預定使用狀態前之價款」
- 國際會計準則第三十七號之修正「虧損性合約—履行合約之成本」
- 國際財務報導準則2018-2020週期之年度改善
- 國際財務報導準則第三號之修正「對觀念架構之引述」

宇環科技股份有限公司及子公司合併財務報告附註(續)

(三)金管會尚未認可之新發布及修訂準則及解釋

國際會計準則理事會已發布及修正但尚未經金管會認可之準則及解釋，對合併公司可能攸關者如下：

新發布或修訂準則	主要修訂內容	理事會發布之生效日
國際會計準則第1號之修正「將負債分類為流動或非流動」	修正條文係為提升準則應用之一致性，以協助企業判定不確定清償日之債務或其他負債於資產負債表究竟應分類為流動(於或可能於一年內到期者)或非流動。 修正條文亦闡明企業可能以轉換為權益來清償之債務之分類規定。	2023年1月1日

合併公司現正持續評估上述準則及解釋對合併公司財務狀況與經營結果之影響，相關影響待評估完成時予以揭露。

合併公司預期下列其他尚未認可之新發布及修正準則不致對合併財務報告造成重大影響。

- 國際財務報導準則第十號及國際會計準則第二十八號之修正「投資者與其關聯企業或合資間之資產出售或投入」
- 國際財務報導準則第十七號「保險合約」及國際財務報導準則第十七號之修正
- 國際會計準則第一號之修正「會計政策之揭露」
- 國際會計準則第八號之修正「會計估計之定義」
- 國際會計準則第十二號之修正「與單一交易所產生之資產及負債有關之遞延所得稅」

四、重大會計政策之彙總說明

本合併財務報告所採用之重大會計政策彙總說明如下。除另有說明者外，下列會計政策已一致適用於本合併財務報告之所有表達期間。

(一)遵循聲明

本合併財務報告係依照證券發行人財務報告編製準則(以下簡稱「編製準則」)及金融監督管理委員會認可並發布生效之國際財務報導準則、國際會計準則、解釋及解釋公告(以下簡稱「金管會認可之國際財務報導準則」)編製。

(二)編製基礎

1. 衡量基礎

除下列資產負債表之重要項目外，本合併財務報告係依歷史成本為基礎編製：

- (1)依公允價值衡量之透過損益按公允價值衡量金融資產；
- (2)依公允價值衡量之透過其他綜合損益按公允價值衡量金融資產；
- (3)淨確定福利負債，係依退休基金資產之公允價值減除確定福利義務現值。

宇環科技股份有限公司及子公司合併財務報告附註(續)

2.功能性貨幣及表達貨幣

合併公司每一個體均係以各營運所處主要經濟環境之貨幣為其功能性貨幣。本合併財務報告係以本公司之功能性貨幣，新台幣表達。所有以新台幣表達之財務資訊均以新台幣千元為單位。

(三)合併基礎

1.合併財務報告編製原則

合併財務報告之編製主體包含本公司及由本公司所控制之個體(即子公司)。當本公司暴露於來自對被投資個體之參與之變動報酬或對該等變動報酬享有權利，且透過對被投資個體之權力有能力影響該等報酬時，本公司控制該個體。

自對子公司取得控制之日起，開始將其財務報告納入合併財務報告，直至喪失控制之日為止。合併公司間之交易、餘額及任何未實現收益與費損，業於編製合併財務報告時已全數消除。子公司之綜合損益總額係分別歸屬至本公司業主及非控制權益，即使非控制權益因而成為虧損餘額亦然。

子公司之財務報告業已適當調整，俾使其會計政策與合併公司所使用之會計政策一致。

合併公司對子公司所有權權益之變動，未導致喪失對子公司之控制者，係作為與業主間之權益交易處理。非控制權益之調整數與所支付或收取對價公允價值間之差額，係直接認列於權益且歸屬於本公司業主。

2.列入合併財務報告之子公司

列入本合併財務報告之子公司包含：

投資公司名稱	子公司名稱	業務性質	所持股權百分比		說明
			110.12.31	109.12.31	
本公司	志昱科技股份有限公司	生產及銷售各類電路板	57.21 %	57.00 %	註

(志昱公司)

註：志昱公司於民國一一〇年五月二十七日經董事會決議通過現金增資案，本公司未按持股比例認購，致所持股權百分比率由57.00%升至57.21%。

(四)外幣

1.外幣交易

外幣交易依交易日之匯率換算為功能性貨幣。於後續每一報導期間結束日(以下稱報導日)，外幣貨幣性項目依當日之匯率換算為功能性貨幣。以公允價值衡量之外幣非貨幣性項目依衡量公允價值當日之匯率換算為功能性貨幣，以歷史成本衡量之外幣非貨幣性項目則依交易日之匯率換算。

宇環科技股份有限公司及子公司合併財務報告附註(續)

換算所產生之外幣兌換損益通常係認列於損益，惟指定透過其他綜合損益按公允價值衡量之權益工具係認列於其他綜合損益。

2. 國外營運機構

國外營運機構之資產及負債，包括收購時產生之商譽及公允價值調整，係依報導日之匯率換算為新台幣；收益及費損項目則依當期平均匯率換算為新台幣，所產生之兌換差額均認列為其他綜合損益。

當處分國外營運機構致喪失控制、共同控制或重大影響時，與該國外營運機構相關之累計兌換差額係全數重分類為損益。部分處分含有國外營運機構之子公司時，相關累計兌換差額係按比例重新歸屬至非控制權益。部分處分含有國外營運機構之關聯企業或合資之投資時，相關累計兌換差額則按比例重分類至損益。

對國外營運機構之貨幣性應收或應付項目，若尚無清償計畫且不可能於可預見之未來予以清償時，其所產生之外幣兌換損益視為對該國外營運機構淨投資之一部分而認列為其他綜合損益。

(五) 資產與負債區分流動與非流動之分類標準

符合下列條件之一之資產列為流動資產，非屬流動資產之所有其他資產則列為非流動資產：

1. 預期於其正常營業週期中實現該資產，或意圖將其出售或消耗；
2. 主要為交易目的而持有該資產；
3. 預期於報導期間後十二個月內實現該資產；或
4. 該資產為現金或約當現金，但於報導期間後至少十二個月將該資產交換或用以清償負債受到其他限制者除外。

符合下列條件之一之負債列為流動負債，非屬流動負債之所有其他負債則列為非流動負債：

1. 預期將於正常營業週期中清償該負債；
2. 主要為交易目的而持有該負債；
3. 預期將於報導期間後十二個月內到期清償該負債；或
4. 未具無條件將清償期限遞延至報導期間後至少十二個月之權利之負債。負債之條款，可能依交易對方之選擇，以發行權益工具而導致其清償者，並不影響其分類。

(六) 現金及約當現金

現金包括庫存現金及活期存款。約當現金係指可隨時轉換成定額現金且價值變動風險甚小之短期並具高度流動性之投資。定期存款符合前述定義且持有目的係滿足短期現金承諾而非投資或其他目的者，列報於約當現金。

宇環科技股份有限公司及子公司合併財務報告附註(續)

(七)金融工具

應收帳款原始係於產生時認列。所有其他金融資產及金融負債原始係於合併公司成為金融工具合約條款之一方時認列。非透過損益按公允價值衡量之金融資產（除不包含重大財務組成部分之應收帳款外）或金融負債原始係按公允價值加計直接可歸屬於該取得或發行之交易成本衡量。不包含重大財務組成部分之應收帳款原始係按交易價格衡量。

1.金融資產

金融資產之購買或出售符合慣例交易者，合併公司對以相同方式分類之金融資產，其所有購買及出售一致地採交易日會計處理。

原始認列時金融資產分類為：按攤銷後成本衡量之金融資產、透過其他綜合損益按公允價值衡量之權益工具投資或透過損益按公允價值衡量之金融資產。合併公司僅於改變管理金融資產之經營模式時，始自下一個報導期間之首日起重分類所有受影響之金融資產。

(1)按攤銷後成本衡量之金融資產

金融資產同時符合下列條件，且未指定為透過損益按公允價值衡量時，係按攤銷後成本衡量：

- 係在以收取合約現金流量為目的之經營模式下持有該金融資產。
- 該金融資產之合約條款產生特定日期之現金流量，完全為支付本金及流通在外本金金額之利息。

該等資產後續以原始認列金額加減計採有效利息法計算之累積攤銷數，並調整任何備抵損失之攤銷後成本衡量。利息收入、外幣兌換損益及減損損失係認列於損益。除列時，將利益或損失列入損益。

(2)透過其他綜合損益按公允價值衡量之金融資產

合併公司於原始認列時，可作一不可撤銷之選擇，將非持有供交易之權益工具投資後續公允價值變動列報於其他綜合損益。前述選擇係按逐項工具基礎所作成。

屬權益工具投資者後續按公允價值衡量。股利收入（除非明顯代表部分投資成本之回收）係認列於損益。其餘淨利益或損失係認列為其他綜合損益且不重分類至損益。

權益投資之股利收入於合併公司有權利收取股利之日認列（通常係除息日）。

宇環科技股份有限公司及子公司合併財務報告附註(續)

(3)透過損益按公允價值衡量之金融資產

非屬上述按攤銷後成本衡量或透過其他綜合損益按公允價值衡量之金融資產，係透過損益按公允價值衡量，包括衍生性金融資產。合併公司於原始認列時，為消除或重大減少會計配比不當，得不可撤銷地將符合按攤銷後成本衡量或透過其他綜合損益按公允價值衡量條件之金融資產，指定為透過損益按公允價值衡量之金融資產。

該等資產後續按公允價值衡量，其淨利益或損失(包含任何股利及利息收入)係認列為損益。

(4)金融資產減損

合併公司針對按攤銷後成本衡量之金融資產(包括現金及約當現金、按攤銷後成本衡量之金融資產、應收票據及應收帳款、其他應收款、存出保證金及其他金融資產等)之預期信用損失認列備抵損失。

下列金融資產係按十二個月預期信用損失金額衡量備抵損失，其餘係按存續期間預期信用損失金額衡量：

- 判定債務證券於報導日之信用風險低；及
- 其他債務證券及銀行存款之信用風險(即金融工具之預期存續期間發生違約之風險)自原始認列後未顯著增加。

應收帳款之備抵損失係按存續期間預期信用損失金額衡量。

於判定自原始認列後信用風險是否已顯著增加時，合併公司考量合理且可佐證之資訊(無需過度成本或投入即可取得)，包括質性及量化資訊，及根據合併公司之歷史經驗、信用評估及前瞻性資訊所作之分析。

存續期間預期信用損失係指金融工具預期存續期間所有可能違約事項產生之預期信用損失。

十二個月預期信用損失係指金融工具於報導日後十二個月內可能違約事項所產生之預期信用損失(或較短期間，若金融工具之預期存續期間短於十二個月時)。

衡量預期信用損失之最長期間為合併公司暴露於信用風險之最長合約期間。

預期信用損失為金融工具預期存續期間信用損失之機率加權估計值。信用損失係按所有現金短收之現值衡量，亦即合併公司依據合約可收取之現金流量與合併公司預期收取之現金流量之差額。預期信用損失係按金融資產之有效利率折現。

宇環科技股份有限公司及子公司合併財務報告附註(續)

於每一報導日合併公司評估按攤銷後成本衡量金融資產及透過其他綜合損益按公允價值衡量之債務證券是否有信用減損。對金融資產之估計未來現金流量具有不利影響之一項或多項事項已發生時，該金融資產已信用減損。金融資產已信用減損之證據包括有關下列事項之可觀察資料：

- 借款人或發行人之重大財務困難；
- 違約，諸如延滯或逾期超過九十天；
- 因與借款人之財務困難相關之經濟或合約理由，合併公司給予借款人原本不會考量之讓步；
- 借款人很有可能會聲請破產或進行其他財務重整；或
- 由於財務困難而使該金融資產之活絡市場消失。

按攤銷後成本衡量之金融資產之備抵損失係自資產之帳面金額中扣除。

當合併公司對回收金融資產整體或部分無法合理預期時，係直接減少其金融資產總帳面金額。合併公司係以是否合理預期可回收之基礎個別分析沖銷之時點及金額。合併公司預期已沖銷金額將不會重大迴轉。然而，已沖銷之金融資產仍可強制執行，以符合合併公司回收逾期金額之程序。

(5)金融資產之除列

合併公司僅於對來自該資產現金流量之合約權利終止，或已移轉金融資產且該資產所有權之幾乎所有風險及報酬已移轉予其他企業，或既未移轉亦未保留所有權之幾乎所有風險及報酬且未保留該金融資產之控制時，始將金融資產除列。

合併公司簽訂移轉金融資產之交易，若保留已移轉資產所有權之所有或幾乎所有風險及報酬，則仍持續認列於資產負債表。

2.金融負債及權益工具

(1)負債或權益之分類

合併公司發行之債務及權益工具係依據合約協議之實質與金融負債及權益工具之定義分類為金融負債或權益。

(2)權益交易

權益工具係指表彰合併公司於資產減除其所有負債後剩餘權益之任何合約。合併公司發行之權益工具係以取得之價款扣除直接發行成本後之金額認列。

(3)金融負債

金融負債係分類為攤銷後成本或透過損益按公允價值衡量。金融負債若屬持有供交易、衍生工具或於原始認列時指定，則分類為透過損益按公允價值衡量。透過損益按公允價值衡量之金融負債係以公允價值衡量，且相關淨利益及損失，包括任何利息費用，係認列於損益。

其他金融負債後續採有效利息法按攤銷後成本衡量。利息費用及兌換損益係認列於損益。除列時之任何利益或損失亦係認列於損益。

宇環科技股份有限公司及子公司合併財務報告附註(續)

(4)金融負債之除列

合併公司係於合約義務已履行、取消或到期時，除列金融負債。當金融負債條款修改且修改後負債之現金流量有重大差異，則除列原金融負債，並以修改後條款為基礎按公允價值認列新金融負債。

除列金融負債時，其帳面金額與所支付或應支付對價總額(包含任何所移轉之非現金資產或承擔之負債)間之差額認列為損益。

(5)金融資產及負債之互抵

金融資產及金融負債僅於合併公司目前有法律上有可執行之權利進行互抵及有意圖以淨額交割或同時變現資產及清償負債時，方予以互抵並以淨額表達於資產負債表。

3.衍生金融工具

合併公司為規避外幣及利率風險之暴險而持有衍生金融工具。嵌入式衍生工具於符合特定條件且該主合約非屬金融資產時，其與主合約分離處理。

衍生工具原始認列時係按公允價值衡量；後續依公允價值衡量，再衡量產生之利益或損失直接列入損益。

(八)存 貨

存貨係以成本與淨變現價值孰低衡量。成本包括使其達可供使用的地點及狀態所發生之取得、產製或加工成本及其他成本，並採加權平均法計算。製成品及在製品存貨之成本包括依適當比例按正常產能分攤之製造費用。

淨變現價值係指正常營業下之估計售價減除估計完工尚需投入之估計成本及完成出售所需之估計成本後之餘額。

(九)投資關聯企業

關聯企業係指合併公司對其財務及營運政策具有重大影響，但非控制或聯合控制者。

合併公司對於關聯企業之權益採用權益法處理。權益法下，原始取得時係依成本認列，投資成本包含交易之成本。投資關聯企業之帳面金額包括原始投資時所辨認之商譽，減除任何累計減損損失。

合併財務報告包括自具有重大影響之日起至喪失重大影響之日止，於進行與合併公司會計政策一致性之調整後，合併公司依權益比例認列各該投資關聯企業之損益及其他綜合損益之金額。當關聯企業發生非損益及其他綜合損益之權益變動且不影響合併公司對其之持股比例時，合併公司將所有權益變動按持股比例認列為資本公積。

合併公司與關聯企業間之交易所產生之未實現利益及損失，僅在與投資者對關聯企業之權益範圍內，認列於企業財務報表。

宇環科技股份有限公司及子公司合併財務報告附註(續)

當合併公司依比例應認列關聯企業之損失份額等於或超過其在關聯企業之權益時，即停止認列其損失，而僅於發生法定義務、推定義務或已代該被投資公司支付款項之範圍內，認列額外之損失及相關負債。

(十)不動產、廠房及設備

1.認列與衡量

不動產、廠房及設備項目係依成本(包括資本化之借款成本)減累計折舊及任何累計減損衡量。

不動產、廠房及設備之重大組成部分耐用年限不同時，則視為不動產、廠房及設備之單獨項目(主要組成部分)處理。

不動產、廠房及設備之處分利益或損失係認列於損益。

2.後續成本

後續支出僅於其未來經濟效益很有可能流入合併公司時始予以資本化。

3.折 舊

除土地不予提列折舊外，折舊係依資產成本減除殘值計算，並採直線法於每一組成部分之估計耐用年限內認列於損益。

當期及比較期間之估計耐用年限如下：

(1)房屋及建築	1~27年
(2)機器設備	1~12年
(3)辦公及其他設備	1~10年

合併公司於每一報導日檢視折舊方法、耐用年限及殘值，並於必要時適當調整。

(十一)租 賃

合併公司係於合約成立日評估合約是否係屬或包含租賃，若合約轉讓對已辨認資產之使用之控制權一段時間以換得對價，則合約係屬或包含租賃。

1.承租人

合併公司於租賃開始日認列使用權資產及租賃負債，使用權資產係以成本為原始衡量，該成本包含租賃負債之原始衡量金額，調整租賃開始日或之前支付之任何租賃給付，並加計所發生之原始直接成本及為拆卸、移除標的資產及復原其所在地點或標的資產之估計成本，同時減除收取之任何租賃誘因。

使用權資產後續於租賃開始日至使用權資產之耐用年限屆滿時或租賃期間屆滿時兩者之較早者以直線法提列折舊。此外，合併公司定期評估使用權資產是否發生減損並處理任何已發生之減損損失，並於租賃負債發生再衡量的情況下配合調整使用權資產。

宇環科技股份有限公司及子公司合併財務報告附註(續)

租賃負債係以租賃開始日尚未支付之租賃給付之現值為原始衡量。若租賃隱含利率容易確定，則折現率為該利率，若並非容易確定，則使用合併公司之增額借款利率。一般而言，合併公司係採用其增額借款利率為折現率。

計入租賃負債衡量之租賃給付包括：

- (1) 固定給付，包括實質固定給付；
- (2) 取決於某項指數或費率之變動租賃給付，採用租賃開始日之指數或費率為原始衡量；
- (3) 預期支付之殘值保證金額；及
- (4) 於合理確定將行使購買選擇權或租賃終止選擇權時之行使價格或所須支付之罰款。

租賃負債後續係以有效利息法計提利息，並於發生以下情況時再衡量其金額：

- (1) 用以決定租賃給付之指數或費率變動導致未來租賃給付有變動；
- (2) 預期支付之殘值保證金額有變動；
- (3) 標的資產購買選擇權之評估有變動；
- (4) 對是否行使延長或終止選擇權之估計有所變動，而更改對租賃期間之評估；
- (5) 租賃標的、範圍或其他條款之修改。

租賃負債因前述用以決定租賃給付之指數或費率變動、殘值保證金額有變動以及購買、延長或終止選擇權之評估變動而再衡量時，係相對應調整使用權資產之帳面金額，並於使用權資產之帳面金額減至零時，將剩餘之再衡量金額認列於損益中。

對於減少租賃範圍之租賃修改，則係減少使用權資產之帳面金額以反映租賃之部分或全面終止，並將其與租賃負債再衡量金額間之差額則認列於損益中。

合併公司將不符合投資性不動產定義之使用權資產及租賃負債分別以單行項目表達於資產負債表中。

針對廠房、員工宿舍及其他設備租賃之短期租賃及低價值標的資產租賃，合併公司選擇不認列使用權資產及租賃負債，而係將相關租賃給付依直線基礎於租賃期間內認列為費用。

合併公司針對所有符合下列所有條件之租金減讓，選擇採用實務權宜作法，不評估其是否係租賃修改：

- (1) 作為新型冠狀病毒肺炎大流行之直接結果而發生之租金減讓；
- (2) 租賃給付之變動導致租賃之修正後對價與該變動前租賃之對價幾乎相同或較小；
- (3) 租賃給付之任何減少僅影響原於民國一一一年六月三十日以前到期之給付；且
- (4) 該租賃之其他條款及條件並無實質變動。

於實務權宜作法下，租金減讓導致租賃給付變動時，係於啟動租金減讓之事件或情況發生時將變動數認列於損益。

宇環科技股份有限公司及子公司合併財務報告附註(續)

2.出租人

合併公司為出租人之交易，係於租賃成立日將租賃合約依其是否移轉附屬於標的資產所有權之幾乎所有風險與報酬分類，若是則分類為融資租賃，否則分類為營業租賃。於評估時，合併公司考量包括租賃期間是否涵蓋標的資產經濟年限之主要部分等相關特定指標。

(十二)無形資產

1.認列與衡量

收購子公司產生之商譽係以成本減累計減損予以衡量。

合併公司取得電腦軟體係以成本減除累計攤銷與累計減損衡量之。

2.後續支出

後續支出僅於可增加相關特定資產之未來經濟效益時始予以資本化。所有其他支出於發生時認列於損益。

3.攤銷

除商譽外，攤銷係依資產成本減除估計殘值計算，並自無形資產達可供使用狀態起，採直線法於其估計耐用年限內認列為損益。

合併公司於每一報導日檢視無形資產之攤銷方法、耐用年限及殘值，並於必要時適當調整。

(十三)非金融資產減損

合併公司於每一報導日評估是否有跡象顯示非金融資產(除存貨及遞延所得稅資產外)之帳面金額可能有減損。若有任一跡象存在，則估計該資產之可回收金額。商譽係每年定期進行減損測試。

為減損測試之目的，係將現金流入大部分獨立於其他個別資產或資產群組之現金流入之一組資產作為最小可辨認資產群組。企業合併取得之商譽係分攤至預期可自合併綜效受益之各現金產生單位或現金產生單位群組。

可回收金額為個別資產或現金產生單位之公允價值減處分成本與其使用價值孰高者。於評估使用價值時，估計未來現金流量係以稅前折現率折算至現值，該折現率應反映現時市場對貨幣時間價值及對該資產或現金產生單位特定風險之評估。

個別資產或現金產生單位之可回收金額若低於帳面金額，則認列減損損失。

減損損失係立即認列於損益，且係先減少該現金產生單位受攤商譽之帳面金額，次就該單位內其他各資產帳面金額之比例減少各該資產帳面金額。

商譽減損損失不予迴轉。商譽以外之非金融資產則僅在不超過該資產若未於以前年度認列減損損失時所決定之帳面金額(減除折舊或攤銷)之範圍內迴轉。

宇環科技股份有限公司及子公司合併財務報告附註(續)

(十四)負債準備

負債準備之認列係因過去事件而負有現時義務，使合併公司未來很有可能需要流出經濟效益之資源以清償該義務，且該義務之金額能可靠估計。

廠址復原

依據合併公司公佈之環境政策和適用之法規要求評估負債準備。

(十五)收入之認列

客戶合約之收入

收入係按移轉商品或勞務而預期有權取得之對價衡量。合併公司係於對商品或勞務之控制移轉予客戶而滿足履約義務時認列收入。合併公司銷售商品說明如下：

1.銷售商品－電子零組件

合併公司製造電子零組件，並銷售予客戶。合併公司係於對產品之控制移轉時認列收入。該產品之控制移轉係指產品已交付給客戶，客戶能完全裁決產品之銷售通路及價格，且已無會影響客戶接受該產品之未履行義務。交付係發生於產品運送至特定地點，其陳舊過時及損失風險已移轉予客戶，及客戶已依據銷售合約接受產品，驗收條款已失效，或合併公司有客觀證據認為已滿足所有驗收條件時。

合併公司經常以六個月內累積銷售電子零組件對有約定事前折讓或依商場實務極有可能發生折讓之銷貨，先以總額認列，於事實發生日或資產負債表日評估折讓發生之金額，沖減銷貨收入或以銷貨折讓入帳，且僅於高度很有可能不會發生重大迴轉之範圍內認列收入。截至報導日止，相關銷售因單價折扣及產品瑕疵而預期支付予客戶金額，認列為退款負債。

合併公司於交付商品時認列應收帳款，因合併公司在該時點具無條件收取對價之權利。

2.財務組成部分

合併公司預期所有客戶合約移轉商品或勞務予客戶之時間與客戶為該商品或勞務付款之時間間隔皆不超過一年，因此，合併公司不調整交易價格之貨幣時間價值。

(十六)政府補助

合併公司係於可收到政府補助時，將該未附帶條件之補助認列為其他收益。補償合併公司所發生費用或損失之政府補助，係依有系統之基礎與相關之費用同期認列於損益。

(十七)員工福利

1.確定提撥計畫

確定提撥退休金計畫之提撥義務係於員工提供服務期間內認列為費用。預付提撥數將導致退還現金或減少未來支付之範圍內，認列為一項資產。

宇環科技股份有限公司及子公司合併財務報告附註(續)

2. 確定福利計畫

合併公司對確定福利計畫之淨義務係分別針對各項福利計畫以員工當期或以前期間服務所賺得之未來福利金額折算為現金計算，並減除任何計畫資產之公允價值。

確定福利義務每年由合格精算師以預計單位福利法精算。當計算結果對合併公司可能有利時，認列資產係以從該計畫退還提撥金或對該計畫減少未來提撥金之形式可得之任何經濟效益之現值為限。計算經濟效益現值時，係考量任何最低資金提撥要求。

淨確定福利負債之再衡量數，包含精算損益、計畫資產報酬(不包括利息)，及資產上限影響數之任何變動(不包括利息)係立即認列於其他綜合損益，並累計於保留盈餘。合併公司決定淨確定福利負債(資產)之淨利息費用(收入)，係使用年度報導期間開始時所決定之淨確定福利負債(資產)及折現率。確定福利計畫之淨利息費用及其他費用係認列於損益。

計畫修正或縮減時，所產生與前期服務成本或縮減利益或損失相關之福利變動數，係立即認列為損益。合併公司於清償發生時，認列確定福利計畫之清償損益。

3. 短期員工福利

短期員工福利義務係於服務提供時認列為費用。若係因員工過去提供服務而使合併公司負有現時之法定或推定支付義務，且該義務能可靠估計時，將該金額認列為負債。

(十八) 股份基礎給付交易

權益交割之股份基礎給付協議以給與日之公允價值，於該獎酬之既得期間內，認列費用並增加相對權益。認列之費用係隨預期符合服務條件及非市價既得條件之獎酬數量予以調整；而最終認列之金額係以既得日符合服務條件及非市價既得條件之獎酬數量為基礎衡量。

有關股份基礎給付獎酬之非既得條件，已反映於股份基礎給付給與日公允價值之衡量，且預期與實際結果間之差異無須作核實調整。

現金交割之股份增值權應給付予員工之公允價值金額，係於員工達到可無條件取得報酬之期間內，認列費用並增加相對負債。於各報導日及交割日依股份增值權之公允價值重新衡量該負債，其任何變動係認列為損益。

合併公司股份基礎給付之給與日為董事會通過增資基準日之日。

(十九) 所得稅

所得稅包括當期及遞延所得稅。除與企業合併、直接認列於權益或其他綜合損益之項目相關者外，當期所得稅及遞延所得稅應認列於損益。

合併公司判斷與所得稅相關之利息或罰款(包括不確定之稅務處理)不符合所得稅之定義，因此係適用國際會計準則第三十七號之會計處理。

宇環科技股份有限公司及子公司合併財務報告附註(續)

當期所得稅包括依據當年度課稅所得(損失)計算之預計應付所得稅或應收退稅款，及任何對以前年度應付所得稅或應收退稅款之調整。其金額係反映所得稅相關不確定性(若有)後，按報導日之法定稅率或實質性立法之稅率衡量預期將支付或收取款項之最佳估計值。

遞延所得稅係就資產及負債於財務報導目的之帳面金額與其課稅基礎之暫時性差異予以衡量認列。下列情況產生之暫時性差異不予認列遞延所得稅：

- 1.非屬企業合併之交易原始認列之資產或負債，且於交易當時不影響會計利潤及課稅所得(損失)者；
- 2.因投資子公司、關聯企業及合資權益所產生之暫時性差異，合併公司可控制暫時性差異迴轉之時點且很有可能於可預見之未來不會迴轉者；以及
- 3.商譽原始認列所產生之應課稅暫時性差異。

對於未使用之課稅損失及未使用所得稅抵減遞轉後期，與可減除暫時性差異，在很有可能未來課稅所得可供使用之範圍內，認列為遞延所得稅資產。並於每一報導日予以重評估，就相關所得稅利益非屬很有可能實現之範圍內予以調減；或在變成很有可能足夠課稅所得之範圍內迴轉原已減少之金額。

遞延所得稅係以預期暫時性差異迴轉時之稅率衡量，採用報導日之法定稅率或實質性立法稅率為基礎，並已反映所得稅相關不確定性(若有)。

合併公司僅於同時符合下列條件時，始將遞延所得稅資產及遞延所得稅負債互抵：

- 1.有法定執行權將當期所得稅資產及當期所得稅負債互抵；且
- 2.遞延所得稅資產及遞延所得稅負債與下列由同一稅捐機關課徵所得稅之納稅主體之一有關；
 - (1)同一納稅主體；或
 - (2)不同納稅主體，惟各主體意圖在重大金額之遞延所得稅資產預期回收及遞延所得稅負債預期清償之每一未來期間，將當期所得稅負債及資產以淨額基礎清償，或同時實現資產及清償負債。

(二十)每股盈餘

合併公司列示歸屬於本公司普通股權益持有人之基本及稀釋每股盈餘。合併公司基本每股盈餘係以歸屬於本公司普通股權益持有人之損益，除以當期加權平均流通在外普通股股數計算之。稀釋每股盈餘則係將歸屬於本公司普通股權益持有人之損益及加權平均流通在外普通股股數，分別調整所有潛在稀釋普通股之影響後計算之。合併公司之潛在稀釋普通股包括員工酬勞估計數。

宇環科技股份有限公司及子公司合併財務報告附註(續)

(廿一)部門資訊

營運部門係合併公司之組成部分，從事可能賺得收入並發生費用(包括與合併公司內其他組成部分間交易相關之收入及費用)之經營活動。所有營運部門之營運結果均定期由合併公司主要營運決策者複核，以制定分配資源予該部門之決策並評量其績效。各營運部門均具單獨之財務資訊。

五、重大會計判斷、估計及假設不確定性之主要來源

管理階層依編製準則及金管會認可之國際財務報導準則編製本合併財務報告時，必須作出判斷、估計及假設，其將對會計政策之採用及資產、負債、收益及費用之報導金額有所影響。實際結果可能與估計存有差異。

管理階層持續檢視估計及基本假設，會計估計變動於變動期間及受影響之未來期間予以認列。

會計政策涉及重大判斷，且對本合併財務報告已認列金額有重大影響之資訊如下：

(一)存貨之評價

由於存貨須以成本與淨變現價值孰低衡量，合併公司評估報導日存貨因正常損耗、過時陳舊或無市場銷售價值之金額，並將存貨成本沖減至淨變現價值。此存貨評價主要係依未來特定期間內之產品需求為估計基礎，故可能因產業快速變遷而產生重大變動。存貨評價估列情形請詳附註六(五)。

(二)負債準備之認列及衡量

係於承接廠址復原責任時，將其收到之款項帳列負債準備，並將尚未完成之部分，考量預計復原成本估計之。本公司持續檢視該估計基礎並於適當時予以修正之，詳附註六(十六)。

六、重要會計項目之說明

(一)現金及約當現金

庫存現金	110.12.31	109.12.31
	\$ 100	101
銀行存款		
活期存款	133,523	188,021
定期存款	-	209,872
合併現金流量表所列之現金及約當現金	<u>\$ 133,623</u>	<u>397,994</u>

合併公司金融資產及負債之信用、利率、匯率之暴險及敏感度分析之揭露，請詳附註六(廿五)。

合併公司之現金及約當現金均未有提供作質押擔保之情形。

宇環科技股份有限公司及子公司合併財務報告附註(續)

(二)透過損益按公允價值衡量之金融資產

	<u>110.12.31</u>	<u>109.12.31</u>
透過損益按公允價值衡量之金融資產：		
非避險之衍生工具		
遠期外匯合約	\$ <u>116</u>	<u>-</u>

從事衍生金融工具交易係用以規避因營業、融資及投資活動所暴露之匯率與利率風險，合併公司民國一一〇年十二月三十一日，因未適用避險會計列報為透過損益按公允價值衡量之金融資產之衍生工具明細如下：

遠期外匯合約：

	<u>110.12.31</u>		
	<u>合約金額(千元)</u>	<u>幣別</u>	<u>到期日</u>
買入遠期外匯	USD 1,000	美元兌新台幣	111.01.07

合併公司透過損益按公允價值衡量之金融資產未有提供質押擔保之情形。

(三)透過其他綜合損益按公允價值衡量之金融資產

	<u>110.12.31</u>	<u>109.12.31</u>
透過其他綜合損益按公允價值衡量之權益工具：		
國內非上市(櫃)公司股票	\$ <u>5,583</u>	<u>-</u>

1.透過其他綜合損益按公允價值衡量之權益工具投資

合併公司持有該等權益工具投資為長期策略性投資且非為交易目的所持有，故已指定為透過其他綜合損益按公允價值衡量。

合併公司民國一一〇年度及一〇九年度未處分策略性投資，於該期間累積利益及損失未在權益內作任何移轉。

2.信用風險及市場風險資訊請詳附註六(廿五)。

3.上述金融資產均未有提供質押擔保之情形。

(四)應收票據及應收帳款

	<u>110.12.31</u>	<u>109.12.31</u>
應收票據	\$ 1,826	-
應收帳款	397,947	311,012
減：備抵損失	<u>(627)</u>	<u>(4,368)</u>
	<u>\$ 399,146</u>	<u>306,644</u>

宇環科技股份有限公司及子公司合併財務報告附註(續)

合併公司針對所有應收票據及應收帳款採用簡化作法估計預期信用損失，亦即使用存續期間預期信用損失衡量，為此衡量目的，該等應收票據及應收帳款係按代表客戶依據合約條款支付所有到期金額能力之共同信用風險特性予以分組，並已納入前瞻性之資訊，包含總體經濟及相關產業資訊。合併公司應收票據及應收帳款之預期信用損失分析如下：

	110.12.31		
	<u>應收票據及 帳款帳面金額</u>	<u>加權平均預期 信用損失率</u>	<u>備抵存續期間 預期信用損失</u>
未逾期	\$ 399,017	0.00%	-
逾期30天以下	68	0.00%~0.03%	-
逾期31~90天	63	0.00%~28.32%	2
逾期91天以上	<u>625</u>	100.00%	<u>625</u>
	<u>\$ 399,773</u>		<u>627</u>
	109.12.31		
	<u>應收票據及 帳款帳面金額</u>	<u>加權平均預期 信用損失率</u>	<u>備抵存續期間 預期信用損失</u>
未逾期	\$ 305,090	0.00%~0.02%	12
逾期30天以下	1,208	0.00%~0.04%	-
逾期31~90天	377	0.00%~45.36%	19
逾期91天以上	<u>4,337</u>	100.00%	<u>4,337</u>
	<u>\$ 311,012</u>		<u>4,368</u>

合併公司應收票據及應收帳款之備抵損失變動表如下：

	<u>110年度</u>	<u>109年度</u>
期初餘額	\$ 4,368	1
認列之減損損失(迴轉利益)	<u>(3,741)</u>	<u>4,367</u>
期末餘額	<u>\$ 627</u>	<u>4,368</u>

合併公司應收票據及應收帳款之信用與匯率風險，請詳附註六(廿五)。

合併公司應收票據及應收帳款均未有提供作質押擔保之情形。

(五)存 貨

	<u>110.12.31</u>	<u>109.12.31</u>
製成品	\$ 42,188	16,792
在製品	112,026	70,236
原物料	<u>33,786</u>	<u>30,658</u>
	<u>\$ 188,000</u>	<u>117,686</u>

宇環科技股份有限公司及子公司合併財務報告附註(續)

合併公司銷貨成本組成明細如下：

	110年度	109年度
銷售成本	\$ 1,557,081	1,327,087
存貨回升利益	(1,990)	(11,444)
下腳收入	(42,504)	(22,644)
存貨報廢損失	6,250	637
合 計	\$ 1,518,837	1,293,636

合併公司民國一一〇年度及一〇九年度，因先前導致存貨淨變現價值低於成本之因素已消失，致淨變現價值增加而認列存貨回升利益。

合併公司之存貨均未有提供作質押擔保之情形。

(六)採用權益法之投資

合併公司於報導日採用權益法之投資列示如下：

	110.12.31	109.12.31
關聯企業	\$ 538,223	469,936

1.關聯企業

對合併公司具重大性之關聯企業，其相關資訊如下：

關聯企業 名 稱	與合併公司間 關係之性質	公 司 註冊之國家	所有權權益之比例	
			110.12.31	109.12.31
Chi Chen Investment Co., Ltd. (Chi Chen公司)	主要業務為一般投資業 務，為合併公司與母公 司共同轉投資之公司	SAMOA	19.27 %	19.27 %

合併公司持有關聯企業之持股比率低於20%，惟擔任該公司董事並具參與決策能力，故對其具有重大影響力，採用權益法評價。

對合併公司具重大性之關聯企業其彙總性財務資訊如下，該等財務資訊已調整關聯企業之國際財務報導準則合併財務報告中所包含之金額，以反映合併公司於取得關聯企業股權時所作之公允價值調整及就會計政策差異所作之調整：

(1)Chi Chen公司之彙總性財務資訊

	110.12.31	109.12.31
流動資產	\$ 4,977,926	3,125,456
非流動資產	1,936,579	1,656,634
流動負債	(2,612,644)	(1,698,263)
非流動負債	(792,148)	(19,468)
淨 資 產	\$ 3,509,713	3,064,359
歸屬於非控制權益之淨資產	\$ 717,286	626,220
歸屬於被投資公司業主之淨資產	\$ 2,792,427	2,438,139

宇環科技股份有限公司及子公司合併財務報告附註(續)

	<u>110年度</u>	<u>109年度</u>
本期淨利	\$ 468,214	468,589
其他綜合損益	(22,860)	52,878
綜合損益總額	<u>\$ 445,354</u>	<u>521,467</u>
歸屬於非控制權益之綜合損益總額	<u>\$ 91,067</u>	<u>106,637</u>
歸屬於被投資公司業主之綜合損益總額	<u>\$ 354,287</u>	<u>414,830</u>
	<u>110年度</u>	<u>109年度</u>
期初合併公司對關聯企業淨資產所享份額	\$ 469,936	389,980
本期歸屬於合併公司之綜合損益總額	68,287	79,956
合併公司對關聯企業權益之期末帳面金額	<u>\$ 538,223</u>	<u>469,936</u>

合併公司之採用權益法之投資均未有提供作質押擔保之情形。

(七)具重大非控制權益之子公司

子公司之非控制權益對合併公司具重大性者如下：

<u>子公司名稱</u>	<u>主要營業場所/ 公司註冊之國家</u>	<u>非控制權益之所有權 權益及表決權之比例</u>	
		<u>110.12.31</u>	<u>109.12.31</u>
志昱科技股份有限公司(志昱公司)	台灣	42.79 %	43.00 %

上述子公司之彙總性財務資訊如下，該等財務資訊係依據金管會認可之國際財務報導準則所編製，並已反映合併公司於收購日所作之公允價值調整及就會計政策差異所作之調整，且該等財務資訊係合併公司間之交易尚未銷除前之金額：

志昱公司之彙總性財務資訊

	<u>110.12.31</u>	<u>109.12.31</u>
流動資產	\$ 604,535	507,859
非流動資產	638,104	697,925
流動負債	(824,301)	(938,095)
非流動負債	(90,581)	(163,379)
淨資產	<u>\$ 327,757</u>	<u>104,310</u>
非控制權益期末帳面金額	<u>\$ 140,369</u>	<u>44,992</u>

宇環科技股份有限公司及子公司合併財務報告附註(續)

	110年度	109年度
營業收入	\$ <u>1,370,524</u>	<u>1,014,873</u>
本期淨利(損)	\$ 21,073	(95,960)
其他綜合損益	<u>2,373</u>	<u>(1,756)</u>
綜合損益總額	\$ <u>23,446</u>	<u>(97,716)</u>
歸屬於非控制權益之本期淨利(損)	\$ <u>8,999</u>	<u>(41,383)</u>
歸屬於非控制權益之綜合損益總額	\$ <u>10,014</u>	<u>(42,139)</u>
營業活動現金流量	\$ (27,412)	(113,133)
投資活動現金流量	(36,486)	(54,629)
籌資活動現金流量	<u>(22,539)</u>	<u>(90,348)</u>
現金及約當現金減少數	\$ <u>(86,437)</u>	<u>(258,110)</u>

(八)不動產、廠房及設備

合併公司不動產、廠房及設備之成本、折舊及減損損失變動明細如下：

	房 屋 及 建 築	機 器 設 備	其 他 設 備	未 完 工 程 及 待 驗 設 備	總 計
成本或認定成本：					
民國110年1月1日餘額	\$ 527,291	1,014,933	39,832	-	1,582,056
增 添	971	65,139	710	1,615	68,435
處 分	-	(93,460)	(4,680)	-	(98,140)
轉(出)入數	<u>-</u>	<u>2,261</u>	<u>-</u>	<u>-</u>	<u>2,261</u>
民國110年12月31日餘額	\$ <u>528,262</u>	<u>988,873</u>	<u>35,862</u>	<u>1,615</u>	<u>1,554,612</u>
民國109年1月1日餘額	\$ 522,449	1,012,719	39,762	-	1,574,930
增 添	2,152	37,736	89	-	39,977
處 分	(27)	(36,721)	(19)	-	(36,767)
轉(出)入數	<u>2,717</u>	<u>1,199</u>	<u>-</u>	<u>-</u>	<u>3,916</u>
民國109年12月31日餘額	\$ <u>527,291</u>	<u>1,014,933</u>	<u>39,832</u>	<u>-</u>	<u>1,582,056</u>
折舊及減損損失：					
民國110年1月1日餘額	\$ 300,041	608,951	33,994	-	942,986
本期折舊	31,985	72,809	3,513	-	108,307
處 分	<u>-</u>	<u>(76,313)</u>	<u>(4,680)</u>	<u>-</u>	<u>(80,993)</u>
民國110年12月31日餘額	\$ <u>332,026</u>	<u>605,447</u>	<u>32,827</u>	<u>-</u>	<u>970,300</u>

宇環科技股份有限公司及子公司合併財務報告附註(續)

	房 屋 及 建 築	機 器 設 備	其 他 設 備	未 完 工 程 及 待 驗 設 備	總 計
民國109年1月1日餘額	\$ 270,092	566,408	30,965	-	867,465
本期折舊	29,976	72,761	3,048	-	105,785
處 分	(27)	(30,218)	(19)	-	(30,264)
民國109年12月31日餘額	<u>\$ 300,041</u>	<u>608,951</u>	<u>33,994</u>	<u>-</u>	<u>942,986</u>
帳面價值：					
民國110年12月31日	<u>\$ 196,236</u>	<u>383,426</u>	<u>3,035</u>	<u>1,615</u>	<u>584,312</u>
民國109年1月1日	<u>\$ 252,357</u>	<u>446,311</u>	<u>8,797</u>	<u>-</u>	<u>707,465</u>
民國109年12月31日	<u>\$ 227,250</u>	<u>405,982</u>	<u>5,838</u>	<u>-</u>	<u>639,070</u>

合併公司已作為借款擔保之資訊，請詳附註八。

(九)使用權資產

合併公司承租土地、運輸設備及其他設備等之成本及折舊，其變動明細如下：

	土 地	運 輸 設 備	其 他 設 備	總 計
使用權資產成本：				
民國110年1月1日餘額	\$ 30,119	3,162	-	33,281
增 添	-	1,857	-	1,857
本期除列	-	(1,748)	-	(1,748)
民國110年12月31日餘額	<u>\$ 30,119</u>	<u>3,271</u>	<u>-</u>	<u>33,390</u>
民國109年1月1日餘額	\$ 30,119	2,323	2,013	34,455
增 添	-	1,414	-	1,414
本期除列	-	(575)	(2,013)	(2,588)
民國109年12月31日餘額	<u>\$ 30,119</u>	<u>3,162</u>	<u>-</u>	<u>33,281</u>
使用權資產之累計折舊：				
民國110年1月1日餘額	\$ 4,302	1,588	-	5,890
提列折舊	2,151	997	-	3,148
本期除列	-	(1,691)	-	(1,691)
民國110年12月31日餘額	<u>\$ 6,453</u>	<u>894</u>	<u>-</u>	<u>7,347</u>
民國109年1月1日餘額	\$ 2,151	1,070	1,007	4,228
本期折舊	2,151	1,093	1,006	4,250
本期除列	-	(575)	(2,013)	(2,588)
民國109年12月31日餘額	<u>\$ 4,302</u>	<u>1,588</u>	<u>-</u>	<u>5,890</u>

宇環科技股份有限公司及子公司合併財務報告附註(續)

	土 地	運輸設備	其他設備	總 計
帳面價值：				
民國110年12月31日	\$ <u>23,666</u>	<u>2,377</u>	<u>-</u>	<u>26,043</u>
民國109年12月31日	\$ <u>25,817</u>	<u>1,574</u>	<u>-</u>	<u>27,391</u>

(十)無形資產

	110.12.31	109.12.31
帳面價值		
商 譽	\$ 328	328
電腦軟體	<u>269</u>	<u>230</u>
總 計	\$ <u>597</u>	<u>558</u>

合併公司電腦軟體之攤銷費用列於綜合損益表之營業成本及營業費用項下，民國一一〇年度及一〇九年度分別為547千元及662千元。

(十一)應付短期票券

	109.12.31		
	保證或承兌機構	利率區間	金 額
應付商業本票	兆豐票券金融股份 有限公司	1.29%	\$ 30,000
減：應付短期票券折價			<u>(27)</u>
合 計			\$ <u>29,973</u>

合併公司之應付短期票券並無以資產設定質押之擔保情形。

(十二)短期借款

	110.12.31	109.12.31
無擔保銀行借款	\$ <u>52,869</u>	<u>106,000</u>
尚未使用額度	\$ <u>137,851</u>	<u>132,164</u>
利率區間	<u>1.08~1.14%</u>	<u>1.22%~1.60%</u>

合併公司之短期借款並無以資產設定抵押之擔保情形。

(十三)其他流動負債

	110.12.31	109.12.31
退款負債	\$ 9,316	5,681
其 他	<u>1,011</u>	<u>859</u>
合 計	\$ <u>10,327</u>	<u>6,540</u>

宇環科技股份有限公司及子公司合併財務報告附註(續)

退款負債主要係電子零組件銷售因所屬產業特性，可能因商品瑕疵或是價格折扣產生銷貨折讓，而預期支付予客戶之金額。

(十四)長期借款

110.12.31				
	<u>幣別</u>	<u>利率區間</u>	<u>到期日</u>	<u>金額</u>
無擔保銀行借款	新台幣	1.60%~1.63%	112.04.24~112.06.25	\$ 56,250
擔保銀行借款	新台幣	1.29%~1.39%	111.04.08~112.10.30	65,040
減：一年內到期部分				<u>(67,500)</u>
合 計				<u>\$ 53,790</u>
尚未使用額度				<u>\$ 80,000</u>

109.12.31				
	<u>幣別</u>	<u>利率區間</u>	<u>到期日</u>	<u>金額</u>
無擔保銀行借款	新台幣	1.38%~1.70%	110.01.08~112.10.12	\$ 238,487
擔保銀行借款	新台幣	1.19%~1.39%	110.02.16~112.10.30	101,960
減：一年內到期部分				<u>(199,321)</u>
合 計				<u>\$ 141,126</u>
尚未使用額度				<u>\$ -</u>

合併公司利率及流動性風險之暴險資訊，請詳附註六(廿五)。

合併公司以資產設定抵押供銀行借款之擔保情形，請詳附註八。

(十五)租賃負債

合併公司租賃負債之帳面金額如下：

	<u>110.12.31</u>	<u>109.12.31</u>
流 動	<u>\$ 3,483</u>	<u>3,240</u>
非 流 動	<u>\$ 23,123</u>	<u>24,560</u>

到期分析請詳附註六(廿五)金融工具。

租賃認列於損益之金額如下：

	<u>110年度</u>	<u>109年度</u>
租賃負債之利息費用	<u>\$ 423</u>	<u>463</u>
短期租賃之費用	<u>\$ 4,899</u>	<u>4,871</u>
低價值租賃資產之費用(不包含短期租賃之低價值租賃)	<u>\$ 250</u>	<u>110</u>
新型冠狀病毒肺炎相關租金減讓(認列為其他收益)	<u>\$ -</u>	<u>208</u>

宇環科技股份有限公司及子公司合併財務報告附註(續)

租賃認列於現金流量表之金額如下：

	110年度	109年度
租賃之現金流出總額	\$ 8,566	9,309

1. 土地之租賃

合併公司承租土地作為生產及辦公處所在地，其土地之租賃期間通常為十年。

2. 其他租賃

合併公司承租運輸及其他設備之租賃期間為三至五年間。

另，合併公司承租員工宿舍、廠房及部份其他設備之租賃期間為一年內，該等租賃為短期或低價值標的租賃，合併公司選擇適用豁免認列規定而不認列其相關使用權資產及租賃負債。

(十六) 負債準備

	110.12.31	109.12.31
廠址復原	\$ 197,628	287,701

合併公司因承接廠址復原責任，故將其收到之款項帳列負債準備，相關復原成本預期於未來年度陸續發生，沖轉負債準備。

(十七) 員工福利

1. 確定福利計畫

合併公司確定福利義務現值與計畫資產公允價值之調節如下：

	110.12.31	109.12.31
確定福利義務現值	\$ 27,287	29,621
計畫資產之公允價值	(14,086)	(14,047)
淨確定福利負債	\$ 13,201	15,574

合併公司之確定福利計畫提撥至台灣銀行之勞工退休準備金專戶。適用勞動基準法之每位員工之退休支付，係依據服務年資所獲得之基數及其退休前六個月之平均薪資計算。

(1) 計畫資產組成

合併公司依勞動基準法提撥之退休基金係由勞動部勞動基金運用局(以下簡稱勞動基金局)統籌管理，依「勞工退休基金收支保管及運用辦法」規定，基金之運用，其每年決算分配之最低收益，不得低於依當地銀行二年定期存款利率計算之收益。

截至報導日，合併公司之台灣銀行勞工退休準備金專戶餘額計14,086千元。勞工退休基金資產運用之資料包括基金收益率以及基金資產配置，請詳勞動部勞動基金運用局網站公布之資訊。

宇環科技股份有限公司及子公司合併財務報告附註(續)

(2)確定福利義務現值之變動

合併公司確定福利義務現值變動如下：

	<u>110年度</u>	<u>109年度</u>
1月1日確定福利義務	\$ 29,621	31,460
當期服務成本及利息	566	666
淨確定福利負債再衡量數		
— 因財務假設變動所產生之精算損益	(523)	1,180
— 因經驗調整變動所產生之精算損益	(1,633)	1,013
計畫支付之福利	<u>(744)</u>	<u>(4,698)</u>
12月31日確定福利義務	<u>\$ 27,287</u>	<u>29,621</u>

(3)計畫資產公允價值之變動

合併公司確定福利計畫資產公允價值之變動如下：

	<u>110年度</u>	<u>109年度</u>
1月1日計畫資產之公允價值	\$ 14,047	13,257
利息收入	42	93
淨確定福利負債再衡量數		
— 精算損益	217	437
已提撥至計畫之金額	524	4,958
計畫已支付之福利	<u>(744)</u>	<u>(4,698)</u>
12月31日計畫資產之公允價值	<u>\$ 14,086</u>	<u>14,047</u>

(4)認列為損益之費用

合併公司列報為費用之明細如下：

	<u>110年度</u>	<u>109年度</u>
當期服務成本	\$ 480	449
淨確定福利負債之淨利息	<u>44</u>	<u>124</u>
營業成本	<u>\$ 524</u>	<u>573</u>

(5)精算假設

合併公司於財務報導結束日用以決定確定福利義務現值之重大精算假設如下：

	<u>110.12.31</u>	<u>109.12.31</u>
折現率	0.49 %	0.29 %
未來薪資增加率	1.00 %	1.00 %

宇環科技股份有限公司及子公司合併財務報告附註(續)

合併公司預計於民國一一〇年度報導日後之一年內支付予確定福利計畫之提撥金額為529千元。

確定福利計畫之加權平均存續期間為9.85年。

(6) 敏感度分析

當採用之主要精算假設變動對確定福利義務現值之影響如下：

	對確定福利義務之影響	
	增加0.25%	減少0.25%
110年12月31日		
折現率(變動0.25%)	\$ (649)	674
未來薪資增加率(變動0.25%)	659	(637)
109年12月31日		
折現率(變動0.25%)	\$ (726)	758
未來薪資增加率(變動0.25%)	740	(713)

上述之敏感度分析係基於其他假設不變的情況下分析單一假設變動之影響。實務上許多假設的變動則可能是連動的。敏感度分析係與計算資產負債表之淨確定福利負債所採用的方法一致。

本期編製敏感度分析所使用之方法與假設與前期相同。

2. 確定提撥計畫

合併公司之確定提撥計畫係依勞工退休金條例之規定，依勞工每月工資6%之提繳率，提撥至勞工保險局之勞工退休金個人專戶。在此計畫下合併公司提撥固定金額至勞工保險局後，即無支付額外金額之法定或推定義務。

合併公司民國一一〇年度及一〇九年度確定提撥退休金辦法下之退休金費用分別為5,387千元及5,757千元，已提撥至勞工保險局。

(十八) 所得稅

1. 所得稅費用

合併公司民國一一〇年度及一〇九年度之所得稅費用明細如下：

	110年度	109年度
遞延所得稅費用		
暫時性差異之發生及迴轉	\$ 5,450	12

宇環科技股份有限公司及子公司合併財務報告附註(續)

合併公司所得稅費用與稅前淨利(損)之關係調節如下：

	110年度	109年度
稅前淨利(損)	\$ 96,626	(28,530)
依合併公司所在地國內稅率計算之所得稅	\$ 21,701	(17,407)
不可扣抵之費用	(642)	(3,740)
免稅所得	(2,415)	9,142
未認列遞延所得稅資產之當期課稅損失	389	29,182
未認列暫時性差異之變動	(13,498)	(17,165)
其他	(85)	-
所得稅費用	\$ 5,450	12

2. 遞延所得稅資產及負債

(1) 未認列遞延所得稅負債

民國一一〇年及一〇九年十二月三十一日與投資關聯企業相關之暫時性差異因合併公司所屬集團之最終母公司可控制該項暫時性差異迴轉之時點，且很有可能於可預見之未來不會迴轉，故未認列遞延所得稅負債。其相關金額如下：

	110.12.31	109.12.31
與投資關聯企業相關之暫時性差異彙總金額	\$ 59,127	52,620

(2) 未認列遞延所得稅資產

合併公司未認列為遞延所得稅資產之項目如下：

	110.12.31	109.12.31
可減除暫時性差異	\$ 5,058	419
課稅損失	111,345	112,628
	\$ 116,403	113,047

課稅損失係依所得稅法規定，經稅捐稽徵機關核定之前十年度虧損得自當年度之純益扣除，再行核課所得稅。該等項目已認列遞延所得稅資產14,955千元，餘未認列為遞延所得稅資產，係因合併公司於未來並非很有可能足有足夠之課稅所得以供該暫時性差異使用。

宇環科技股份有限公司及子公司合併財務報告附註(續)

截至民國一一〇年十二月三十一日止，合併公司尚未使用遞延所得稅資產之課稅損失，其扣除期限如下：

<u>虧損年度</u>	<u>尚未扣除之虧損</u>	<u>得扣除之最後年度</u>
民國一〇四年度	\$ 147,614	民國一一四年度
民國一〇五年度	183,675	民國一一五年度
民國一〇六年度	6,430	民國一一六年度
民國一〇七年度	64,139	民國一一七年度
民國一〇八年度	82,622	民國一一八年度
民國一〇九年度	145,071	民國一一九年度
民國一一〇年度	1,945	民國一二〇年度
	<u>\$ 631,496</u>	

(3)已認列之遞延所得稅資產及負債

遞延所得稅資產及負債之變動如下：

	<u>其 他</u>
遞延所得稅負債：	
民國110年1月1日餘額	\$ 117
借記(貸記)損益表	<u>(44)</u>
民國110年12月31日餘額	<u>\$ 73</u>
民國109年1月1日餘額	\$ 105
借記(貸記)損益表	<u>12</u>
民國109年12月31日餘額	<u>\$ 117</u>
	<u>課稅損失</u>
遞延所得稅資產：	
民國110年1月1日餘額	\$ 20,449
(借記)貸記損益表	<u>(5,494)</u>
民國110年12月31日餘額	<u>\$ 14,955</u>
民國109年1月1日餘額	\$ 20,449
民國109年12月31日餘額	<u>\$ 20,449</u>

3.所得稅核定情形

本公司及志昱公司之營利事業所得稅結算申報已奉稽徵機關核定至民國一〇八年度。

宇環科技股份有限公司及子公司合併財務報告附註(續)

(十九)資本及其他權益

1.普通股股本

民國一一〇年及一〇九年十二月三十一日，本公司額定股本總額均為1,500,000千元，每股面額10元，均為150,000千股，已發行股份均為普通股69,713千股，所有已發行股份之股款均已收取。

2.資本公積

本公司資本公積餘額內容如下：

	<u>110.12.31</u>	<u>109.12.31</u>
發行股票溢價	\$ 25,100	25,100
庫藏股票交易	<u>3,687</u>	<u>3,687</u>
	<u>\$ 28,787</u>	<u>28,787</u>

依公司法規定，資本公積需優先填補虧損後，始得按股東原有股份之比例以已實現之資本公積發給新股或現金。前項所稱之已實現資本公積，包括超過票面金額發行股票所得之溢額及受領贈與之所得。依發行人募集與發行有價證券處理準則規定，得撥充資本之資本公積，每年撥充之合計金額，不得超過實收資本額百分之十。

3.保留盈餘

依本公司章程規定，年度總決算如有盈餘，應先提繳稅捐、彌補累積虧損、次提百分之十為法定盈餘公積；但法定盈餘公積累積已達本公司實收資本額時，不在此限。並依法令或主管機關規定提撥或迴轉特別盈餘公積，如尚有盈餘，由董事會得就該餘額併同以往年度盈餘擬具盈餘分派議案，以發行新股方式為之時，應提請股東會決議後分派之。

本公司分派股息及紅利或法定盈餘公積及資本公積之全部或一部，如以發放現金之方式為之，授權董事會以三分之二以上董事出席，及出席董事過半數同意後為之，並報告股東會。

本公司為考量穩定發展及財務結構健全，盈餘分派以不低於可分配盈餘減除以往年度盈餘後之百分之十，惟可分配盈餘減除以往年度盈餘低於實收資本額百分之一時，可決議全數轉入保留盈餘不予分派。

盈餘分派時，現金股利不低於股利總額百分之十。

(1)法定盈餘公積

公司無虧損時，得經股東會決議，以法定盈餘公積發給新股或現金，惟以該項公積超過實收資本額百分之二十五之部分為限。

宇環科技股份有限公司及子公司合併財務報告附註(續)

(2)特別盈餘公積

本公司於分派可分配盈餘時，就當年度發生之帳列其他股東權益減項淨額，自當期損益與前期未分配盈餘補提列特別盈餘公積；屬前期累積之其他股東權益減項金額，則自前期未分配盈餘補提列特別盈餘公積不得分派。嗣後其他股東權益減項數額有迴轉時，得就迴轉部份分派盈餘。

(3)盈餘分配

本公司分別於民國一一〇年七月一日及一〇九年六月三十日經股東常會決議民國一〇九年度及一〇八年度因累積虧損，盈餘不予分派。

4.其他權益

	國外營運機構 財務報表換算 之兌換差額	透過其他綜合損 益按公允價值衡 量之金融資產未 實現評價損益	非控制權益
民國110年1月1日	\$ (30,497)	(20,661)	44,992
非控制權益淨利	-	-	8,999
確定福利計畫再衡量數	-	-	1,015
換算國外營運機構淨資產所產生之兌換 差額	(3,507)	-	-
透過其他綜合損益按公允價值衡量之金 融資產未實現評價利益	-	5,583	-
對子公司所有權益權益變動	-	-	363
子公司增資非控制權益參與	-	-	85,000
民國110年12月31日餘額	<u>\$ (34,004)</u>	<u>(15,078)</u>	<u>140,369</u>
民國109年1月1日	\$ (38,602)	(20,661)	87,131
非控制權益淨損	-	-	(41,383)
換算國外營運機構淨資產所產生之兌換 差額	8,105	-	(756)
民國109年12月31日餘額	<u>\$ (30,497)</u>	<u>(20,661)</u>	<u>44,992</u>

宇環科技股份有限公司及子公司合併財務報告附註(續)

(二十)股份基礎給付

合併公司之子公司－志昱公司截至民國一一〇年十二月三十一日止，計有下列一項股份基礎給付交易：

	<u>權益交割</u>
	<u>現金增資保留</u>
	<u>予員工認購</u>
給與日	110.05.27
給與數量	3,000,000股
授予對象	志昱公司員工
既得條件	立即既得

1.給與日公允價值之衡量參數

志昱公司採用Black-Scholes選擇權評價模式估計給與日股份基礎給付之公允價值，該模式之輸入值如下：

	<u>110年度</u>
	<u>現金增資保留</u>
	<u>予員工認購</u>
給與日公允價值	-
給與日股價	3.43
執行價格	10
預期波動率(%)	41.72%
認股權存續期間(天)	62天
無風險利率(%)	0.13%

給與日股價係使用市場可比公司法估算公允價值；預期波動率係採用最近一年與志昱公司類似之上市(櫃)公司之股票價格計算平均預期波動率；認股權存續依志昱公司現金增資發行新股之增資基準日之期限稱到期日，而與給與日之時間差稱為存續期間；無風險利率依據存續期間所推算之零息利率。

2.員工費用

合併公司民國一一〇年度因現金增資保留予員工認購所產生之費用為零元。

宇環科技股份有限公司及子公司合併財務報告附註(續)

(廿一)每股盈餘

	<u>110年度</u>	<u>109年度</u>
基本每股盈餘		
歸屬於本公司之本期淨利	\$ <u>82,177</u>	<u>12,841</u>
普通股加權平均流通在外股數(千股)	<u>69,713</u>	<u>69,713</u>
基本每股盈餘(元)	\$ <u>1.18</u>	<u>0.18</u>
稀釋每股盈餘		
歸屬於本公司之本期淨利	\$ <u>82,177</u>	<u>12,841</u>
普通股加權平均流通在外股數(千股)	<u>69,713</u>	<u>69,713</u>
—員工酬勞之影響	<u>281</u>	<u>-</u>
普通股加權平均流通在外股數(千股)	\$ <u>69,994</u>	<u>69,713</u>
(調整稀釋性潛在普通股影響數後)		
稀釋每股盈餘(元)	\$ <u>1.17</u>	<u>0.18</u>

(廿二)客戶合約之收入

1.收入之細分

	<u>110年度</u>	<u>109年度</u>
主要地區市場：		
臺灣	\$ 1,226,376	804,171
韓國	249,938	258,264
美國	94,998	65,286
新加坡	43,001	67,333
中國	3,969	55,364
其他國家	<u>4,354</u>	<u>5,293</u>
	\$ <u>1,622,636</u>	<u>1,255,711</u>
主要產品/勞務：		
印刷電路板	\$ 1,603,179	1,225,304
加工收入	<u>19,457</u>	<u>30,407</u>
	\$ <u>1,622,636</u>	<u>1,255,711</u>

2.合約餘額

	<u>110.12.31</u>	<u>109.12.31</u>	<u>109.1.1</u>
應收票據	\$ 1,826	-	-
應收帳款	397,947	311,012	246,911
減：備抵損失	<u>(627)</u>	<u>(4,368)</u>	<u>(1)</u>
合計	\$ <u>399,146</u>	<u>306,644</u>	<u>246,910</u>

宇環科技股份有限公司及子公司合併財務報告附註(續)

應收票據及帳款及其減損之揭露請詳附註六(四)。

退款負債之揭露請詳附註六(十三)。

(廿三)員工及董事、監察人酬勞

依本公司章程規定，當年度獲利扣除董監事酬勞及員工酬勞前之本期稅前淨利，應提撥百分之三以下為董監事酬勞及百分之五至十五為員工酬勞。但公司尚有累積虧損(包括調整未分配盈餘金額)時，應預先保留彌補數額。前項員工酬勞得以股票及現金為之，其發給之對象包括符合一定條件之國內外控制或從屬公司員工，該一定條件授權由董事會訂之。

本公司民國一一〇年度員工酬勞提列金額為5,532千元，董事及監察人酬勞提列金額為1,106千元，係以本公司該段期間之稅前淨利扣除員工及董事、監察人酬勞前之金額，先扣除累積虧損後，再就其餘額乘上本公司章程所訂之員工及董事、監察人酬勞分派成數為估計基礎，並列報為該段期間之營業費用。本公司民國一〇九年因累計虧損未估列員工及董事、監察人酬勞，前述相關資訊可至公開資訊觀測站查詢。

(廿四)營業外收入及支出

1.利息收入

合併公司之利息收入明細如下：

	110年度	109年度
銀行存款利息	\$ 495	1,946

2.其他收入

合併公司之其他收入明細如下：

	110年度	109年度
租金收入	\$ 3,190	1,200
政府補助收入	-	9,467
其 他	9,690	1,137
	\$ 12,880	11,804

3.其他利益及損失

合併公司之其他利益及損失明細如下：

	110年度	109年度
處分不動產、廠房及設備利益	\$ 146	1,119
外幣兌換利益	2,936	5,760
透過損益按公允價值衡量之金融資產淨利益	163	-
其 他	(2)	(97)
	\$ 3,243	6,782

宇環科技股份有限公司及子公司合併財務報告附註(續)

4.財務成本

合併公司之財務成本明細如下：

	<u>110年度</u>	<u>109年度</u>
利息費用	\$ <u>5,035</u>	<u>9,133</u>

(廿五)金融工具

1.信用風險

(1)信用風險最大暴險之金額

金融資產之帳面金額代表最大信用暴險金額。

(2)信用風險集中情況

合併公司之主要客戶集中於電子業，為減低應收票據及帳款信用風險，合併公司持續地評估客戶之財務狀況，定期評估應收票據及帳款回收之可能性並提列備抵損失，而減損損失尚在管理當局預期之內。截至民國一一〇年及一〇九年十二月三十一日止，應收帳款餘額中分別為75%及78%係由二家客戶組成，使合併公司有信用風險顯著集中之情形。

(3)應收款項之信用風險

應收票據及應收帳款之信用風險暴險資訊請詳附註六(四)。

其他按攤銷後成本衡量之金融資產包括其他應收款及定期存單等。

上開均為信用風險低之金融資產，因此按十二個月預期信用損失金額衡量該期間之備抵損失，合併公司持有之定期存款，交易對象及履約他方為具投資等級及以上之金融機構，故視為信用風險低。

2.流動性風險

下表為金融負債之合約到期日，包含估計利息但不包含淨額協議之影響。

110年12月31日	帳面金額	合約 現金流量	6個月 以內	6-12個月	1-2年	2-5年	超過5年
非衍生金融負債							
擔保銀行借款	\$ 65,040	65,990	15,413	15,308	35,269	-	-
無擔保銀行借款	109,119	109,953	72,142	18,981	18,830	-	-
應付票據及帳款	364,655	364,655	364,655	-	-	-	-
其他應付款	241,019	241,019	226,092	7,653	7,274	-	-
租賃負債	26,606	28,843	1,755	1,755	3,290	7,627	14,416
	<u>\$ 806,439</u>	<u>810,460</u>	<u>680,057</u>	<u>43,697</u>	<u>64,663</u>	<u>7,627</u>	<u>14,416</u>

宇環科技股份有限公司及子公司合併財務報告附註(續)

109年12月31日	帳面金額	合約 現金流量	6個月 以內	6-12個月	1-2年	2-5年	超過5年
非衍生金融負債							
擔保銀行借款	\$ 101,960	103,893	29,354	15,473	30,634	28,432	-
無擔保銀行借款	344,487	348,403	181,887	82,589	56,707	27,220	-
應付短期票據	29,973	30,000	30,000	-	-	-	-
應付票據及帳款	300,161	300,161	300,161	-	-	-	-
其他應付款	177,933	177,933	176,928	1,005	-	-	-
租賃負債	27,800	30,435	1,720	1,545	2,883	7,468	16,819
	<u>\$ 982,314</u>	<u>990,825</u>	<u>720,050</u>	<u>100,612</u>	<u>90,224</u>	<u>63,120</u>	<u>16,819</u>

合併公司並不預期到期日分析之現金流量發生時點會顯著提早，或實際金額會有顯著不同。

3. 匯率風險

(1) 匯率風險之暴險

合併公司暴露於重大外幣匯率風險之金融資產及負債如下：

	110.12.31			109.12.31		
	外幣	匯率	台幣	外幣	匯率	台幣
<u>金融資產</u>						
<u>貨幣性項目</u>						
美金	\$ 16,223	27.68	449,075	7,078	28.48	201,599
人民幣	148	4.34	643	4,143	4.38	18,133
<u>金融負債</u>						
<u>貨幣性項目</u>						
美金	13,055	27.68	361,375	8,761	28.48	249,512

(2) 敏感性分析

合併公司貨幣性項目之匯率風險主要來自於以外幣計價之現金及約當現金、應收帳款及其他應收款、借款、應付帳款及其他應付款等，於換算時產生外幣兌換損益。於民國一一〇年及一〇九年十二月三十一日當新台幣相對於各交易貨幣貶值或升值5%，而其他所有因素維持不變之情況下，民國一一〇年度及一〇九年度之稅前淨利將分別增加或減少及減少或增加4,417千元及1,469千元。兩期分析係採用相同基礎。

宇環科技股份有限公司及子公司合併財務報告附註(續)

(3) 貨幣性項目之兌換損益

合併公司貨幣性項目之兌換損益(含已實現及未實現)換算為功能性貨幣之金額,以及換算至合併公司表達貨幣之匯率資訊如下:

台 幣	110年度		109年度	
	兌換(損)益	平均匯率	兌換(損)益	平均匯率
	\$ 2,936	-	5,760	-

4. 利率分析

合併公司之金融資產及金融負債利率暴險於本附註之流動性風險管理中說明。

下列敏感度分析係依衍生及非衍生工具於報導日之利率暴險而決定。對於浮動利率負債,其分析方式係假設報導日流通在外之負債金額於整年度皆流通在外。合併公司內部向主要管理人員報告利率時所使用之變動率為利率增加或減少1%,此亦代表管理人員對利率之合理可能變動範圍之評估。

若利率增加或減少1%,在所有其他變數維持不變之情況下,合併公司民國一一〇年度及一〇九年度之稅前淨利將分別減少或增加406千元及2,884千元,主因係合併公司之變動利率存款及借款所致。

5. 公允價值資訊

(1) 金融工具之種類及公允價值

合併公司透過損益按公允價值衡量之金融資產、透過其他綜合損益按公允價值衡量之金融資產係以重複性為基礎按公允價值衡量。各種類金融資產及金融負債之帳面金額及公允價值(包括公允價值等級資訊,但非按公允價值衡量金融工具之帳面金額為公允價值之合理近似值者及於租賃負債,依規定無須揭露公允價值資訊)列示如下:

	110.12.31				合 計
	帳面金額	公允價值			
	第一級	第二級	第三級		
透過損益按公允價值衡量之金融資產	\$ 116	-	116	-	116
透過其他綜合損益按公允價值衡量之金融資產	5,583	-	-	5,583	5,583
按攤銷後成本衡量之金融資產					
現金及約當現金	133,623	-	-	-	-
應收票據及帳款	399,146	-	-	-	-
其他應收款	13,976	-	-	-	-
其他金融資產(帳列其他流動資產及其他金融資產-非流動)	5,792	-	-	-	-
小 計	552,537	-	-	-	-

宇環科技股份有限公司及子公司合併財務報告附註(續)

		110.12.31				
		公允價值				
	帳面金額	第一級	第二級	第三級	合計	
按攤銷後成本衡量之金融負債						
銀行借款	\$ 174,159	-	-	-	-	
應付票據及帳款	364,655	-	-	-	-	
其他應付款	241,019	-	-	-	-	
租賃負債	26,606	-	-	-	-	
存入保證金(帳列其他非流動負債)	467	-	-	-	-	
小計	806,906	-	-	-	-	
		109.12.31				
		公允價值				
	帳面金額	第一級	第二級	第三級	合計	
按攤銷後成本衡量之金融資產						
現金及約當現金	\$ 397,994	-	-	-	-	
應收票據及帳款	306,644	-	-	-	-	
其他應收款	8,835	-	-	-	-	
其他金融資產(帳列其他流動資產 及其他金融資產-非流動)	5,692	-	-	-	-	
小計	719,165	-	-	-	-	
按攤銷後成本衡量之金融負債						
銀行借款	\$ 446,447	-	-	-	-	
應付短期票券	29,973	-	-	-	-	
應付票據及帳款	300,161	-	-	-	-	
其他應付款	177,933	-	-	-	-	
租賃負債	27,800	-	-	-	-	
存入保證金(帳列其他非流動負債)	452	-	-	-	-	
小計	982,766	-	-	-	-	

(2)按公允價值衡量金融工具之公允價值評價技術

(2.1)非衍生金融工具

金融工具如有活絡市場公開報價時，則以活絡市場之公開報價為公允價值。主要交易所及櫃台買賣中心公告之市價，皆屬上市(櫃)權益工具及有活絡市場公開報價之債務工具公允價值之基礎。

若能及時且經常自交易所、經紀商、承銷商、產業公會、訂價服務機構或主管機關取得金融工具之公開報價，且該價格代表實際且經常發生之公平市場交易者，則該金融工具有活絡市場公開報價。如上述條件並未達成，則該市場視為不活絡。一般而言，買賣價差甚大、買賣價差顯著增加或交易量甚少，皆為不活絡市場之指標。

宇環科技股份有限公司及子公司合併財務報告附註(續)

除上述有活絡市場之金融工具外，其餘金融工具之公允價值係以評價技術或參考交易對手報價取得。透過評價技術所取得之公允價值可參照其他實質上條件及特性相似之金融工具之現時公允價值、現金流量折現法或以其他評價技術，包括以合併資產負債表日可取得之市場資訊運用模型計算而得。

合併公司持有之金融工具如屬無活絡市場者，其公允價值依類別及屬性列示如下：

無公開報價之權益工具：係使用市場可比公司法估算公允價值，其主要假設係以被投資者之每股淨值及可比國內上市(櫃)公司市場報價所推導之盈餘乘數為基礎衡量，該估計數已調整該權益證券缺乏市場流通之折價影響。

(2.2) 衍生金融工具

係根據廣為市場使用者所接受之評價模型評價，例如折現法及選擇權定價模型。遠期外匯合約通常係根據目前之遠期匯率評價。

(3) 第一等級與第二等級間之移轉：無。

(4) 第三等級之變動明細表：

	<u>透過其他綜合損益按公允價值衡量無公開報價之權益工具</u>
民國110年1月1日	\$ -
總利益或損失	
認列於其他綜合損益	<u>5,583</u>
民國110年12月31日	<u>\$ 5,583</u>

上述總利益或損失，係列報於透過其他綜合損益按公允價值衡量之金融資產未實現評價利益(損失)。其中與民國一一〇年度仍持有之資產相關者如下：

	<u>110年度</u>
總利益或損失	
認列於其他綜合損益(列報於透過其他綜合損益按公允價值衡量之金融資產未實現評價利益(損失))	5,583

(5) 重大不可觀察輸入值(第三等級)之公允價值衡量之量化資訊

合併公司公允價值衡量歸類為第三等級主要有透過其他綜合損益按公允價值衡量之金融資產－權益證券投資。

合併公司無活絡市場之權益工具投資具有複數重大不可觀察輸入值。

宇環科技股份有限公司及子公司合併財務報告附註(續)

重大不可觀察輸入值之量化資訊列表如下：

項目	評價技術	重大不可觀察輸入值	重大不可觀察輸入值與公允價值關係
透過其他綜合損益按公允價值衡量之金融資產無活絡市場之權益工具投資	可類比上市上櫃公司法	<ul style="list-style-type: none"> 股價淨值比乘數 (110.12.31為1.34) 缺乏市場流通性折價(110.12.31為30%) 	<ul style="list-style-type: none"> 乘數愈高，公允價值愈高 缺乏市場流通性折價愈高，公允價值愈低

(6)對第三等級之公允價值衡量，公允價值對合理可能替代假設之敏感度分析

合併公司對金融工具之公允價值衡量係屬合理，惟若使用不同之評價模型或評價參數可能導致評價之結果不同。針對分類為第三等級之金融工具，若評價參數變動，則對本期損益或其他綜合損益之影響如下：

民國110年12月31日	輸入值	向上或下變動	公允價值變動 反應於其他綜合損益	
			有利變動	不利變動
透過其他綜合損益按公允價值衡量之金融資產				
無活絡市場之權益工具投資	股價淨值比乘數	3%	\$ 167	(167)
	流通性折價比率	3%	239	(239)
			<u>\$ 406</u>	<u>(406)</u>

合併公司有利及不利變動係指公允價值之波動，而公允價值係根據不同程度之不可觀察之投入參數，以評價技術計算而得。若金融工具之公允價值受一個以上輸入值之所影響，上表僅反應單一輸入值變動所產生之影響，並不將輸入值間之相關性及變異性納入考慮。

(廿六)財務風險管理

1.概要

合併公司因金融工具之使用而暴露於下列風險：

- (1)信用風險
- (2)流動性風險
- (3)市場風險

本附註表達合併公司上述各項風險之暴險資訊、合併公司衡量及管理風險之目標、政策及程序。進一步量化揭露請詳合併財務報告各該附註。

宇環科技股份有限公司及子公司合併財務報告附註(續)

2. 風險管理架構

合併公司之財務管理部門為各業務提供服務，統籌協調進入國內與國際金融市場操作，藉由依照風險程度與廣度分析暴險之內部風險報告監督及管理合併公司營運有關之財務風險。合併公司透過衍生金融工具規避暴險，以減輕該等風險之影響。衍生性金融工具之運用受合併公司董事會通過之政策所規範，其為匯率風險、利率風險、信用風險、衍生性金融工具與非衍生金融工具之運用以及剩餘流動資金之投資之書面原則。內部稽核人員持續地針對政策之遵循與暴險額度進行覆核。合併公司並未以投機為目的進行金融工具(包括衍生性金融工具)之交易。

3. 信用風險

信用風險係合併公司因客戶或金融工具之交易對手無法履行合約義務而產生財務損失之風險，主要來自於合併公司現金及約當現金、金融工具及應收款項。

(1) 應收帳款及其他應收款

合併公司之信用風險暴險主要受每一客戶個別狀況影響。

董事會已建立授信政策，合併公司依該政策在給予標準之付款及運送條件及條款前，須針對每一新客戶個別分析其信用評等。合併公司之覆核包含若可得外部之評等及在某些情況下銀行之照會。銷售限額依個別客戶建立，係代表無須經董事會核准之最大未收金額。此限額經定期覆核。未符合合併公司基準信用評等之客戶僅得以預收基礎與合併公司進行交易。

銷售貨物若具有保留所有權條款，在未付款的情況下合併公司可擁有擔保請求權。合併公司對應收帳款及其他應收款並未要求擔保品。

(2) 投資

銀行存款及其他金融工具之信用風險，係由合併公司財務部門衡量並監控。由於合併公司之交易對象及履約他方均係信用良好之銀行及具投資等級以上之金融機構、公司組織及政府機關，無重大之履約疑慮，故無重大之信用風險。

(3) 保證

合併公司政策規定僅能提供財務保證予有業務往來之公司，直接及間接持有或被持有表決權股份超過百分之五十之公司，截至民國一一〇年及一〇九年十二月三十一日，合併公司均無提供任何背書保證。

4. 流動性風險

流動性風險係合併公司無法交付現金或其他金融資產以清償金融負債，未能履行相關義務之風險。合併公司管理流動性之方法係盡可能確保合併公司在一般及具壓力之情況下，皆有足夠之流動資金以支應到期之負債，而不致發生不可接受之損失或使合併公司之聲譽遭受到損害之風險。

宇環科技股份有限公司及子公司合併財務報告附註(續)

合併公司使用作業基礎成本制以估計其產品及服務之成本，以協助合併公司監控現金流量需求及最適之投資現金報酬。一般而言，合併公司確保有足夠之現金以支應六十天之預期營運支出需求，包括金融義務之履行，但排除極端情況下無法合理預期的潛在影響，如：自然災害。

合併公司於民國一一〇年及一〇九年十二月三十一日未使用之借款額度分別為277,851千元及162,164千元。

5.市場風險

市場風險係指因市價變動，如匯率及利率變動，而影響合併公司之收益或所持有金融工具價值之風險。市場風險管理之目標係管控市場風險之暴險程度在可承受範圍內，並將投資報酬最佳化。

合併公司為管理市場風險，從事衍生工具交易，並因此產生金融負債。所有交易之執行均遵循董事會之規範。

(1)匯率風險

合併公司因營運、財務及投資活動所產生之外幣資產及負債，將因匯率變動而產生價值波動，故合併公司從事衍生工具交易以規避匯率風險。外幣資產及負債因匯率變動產生之損益大致會與衍生商品之評價損益相抵銷。然而，衍生工具交易可協助合併公司減少但仍無法完全排除外幣匯率變動所造成的影響。

合併公司定期檢視個別外幣資產及負債之暴險部位，並對該暴險部位進行避險，主要使用之避險工具為遠期外匯合約。合併公司承作之遠期外匯合約到期日皆短於六個月，並且不符合避險會計之條件。

(2)利率風險

合併公司之政策係確保降低借款利率變動之暴險。

(廿七)資本管理

合併公司之資本管理目標係保障繼續經營之能力，以持續提供股東報酬及其他利害關係人利益，並維持最佳資本結構以降低資金成本。

為維持或調整資本結構，合併公司可能調整支付予股東之股利、減資退還股東股款、發行新股或出售資產以清償負債。

合併公司與同業相同，係以負債資本比率為基礎控管資本。該比率係以淨負債除以資本總額計算。淨負債係資產負債表所列示之負債總額減去現金及約當現金。資本總額係權益之全部組成部分(亦即股本、資本公積、保留盈餘、其他權益及非控制權益)加上淨負債。

宇環科技股份有限公司及子公司合併財務報告附註(續)

民國一一〇年度合併公司之資本管理策略與民國一〇九年度一致，負債資本比率如下：

	<u>110.12.31</u>	<u>109.12.31</u>
負債總額	\$ 1,028,135	1,292,698
減：現金及約當現金	<u>(133,623)</u>	<u>(397,994)</u>
淨負債	894,512	894,704
權益總額	<u>890,102</u>	<u>709,477</u>
資本總額	<u><u>\$ 1,784,614</u></u>	<u><u>1,604,181</u></u>
負債資本比率	<u><u>50.12 %</u></u>	<u><u>55.77 %</u></u>

(廿八)非現金交易之投資及籌資活動

合併公司於民國一一〇年度及一〇九年度之非現金交易之投資及籌資活動如下：

1.以租賃方式取得使用權資產，請詳附註六(九)。

來自籌資活動之負債之調節如下表：

	<u>110.1.1</u>	<u>現金流量</u>	<u>非現金之變動</u>		<u>110.12.31</u>
			<u>其 他</u>	<u>租賃給付 之變動</u>	
長期借款	\$ 340,447	(219,157)	-	-	121,290
短期借款	106,000	(53,131)	-	-	52,869
應付短期票券	29,973	(29,973)	-	-	-
租賃負債	<u>27,800</u>	<u>(2,994)</u>	<u>1,800</u>	<u>-</u>	<u>26,606</u>
來自籌資活動之	<u><u>\$ 504,220</u></u>	<u><u>(305,255)</u></u>	<u><u>1,800</u></u>	<u><u>-</u></u>	<u><u>200,765</u></u>
負債總額					

	<u>109.1.1</u>	<u>現金流量</u>	<u>非現金之變動</u>		<u>109.12.31</u>
			<u>其 他</u>	<u>租賃給付 之變動</u>	
長期借款	\$ 577,336	(236,889)	-	-	340,447
短期借款	30,000	76,000	-	-	106,000
應付短期票券	-	29,973	-	-	29,973
租賃負債	<u>30,459</u>	<u>(3,865)</u>	<u>1,414</u>	<u>(208)</u>	<u>27,800</u>
來自籌資活動之	<u><u>\$ 637,795</u></u>	<u><u>(134,781)</u></u>	<u><u>1,414</u></u>	<u><u>(208)</u></u>	<u><u>504,220</u></u>
負債總額					

宇環科技股份有限公司及子公司合併財務報告附註(續)

七、關係人交易

(一) 母公司與最終控制者

志超科技股份有限公司為合併公司之母公司及所歸屬集團之最終控制者。志超科技股份有限公司已編製供大眾使用之合併財務報告。

(二) 關係人名稱及關係

於本合併財務報告之涵蓋期間內與合併公司有交易之關係人如下：

關係人名稱	與合併公司之關係
志超科技股份有限公司(志超公司)	合併公司之母公司
祥豐電子(中山)有限公司(祥豐中山公司)	志超科技之子公司(合併公司之其他關係人)
志超科技(遂寧)有限公司(志超遂寧公司)	志超科技之子公司(合併公司之其他關係人)
統盟(無錫)電子有限公司(統盟無錫公司)	志超科技之子公司(合併公司之其他關係人)
志超科技(蘇州)有限公司(志超蘇州公司)	志超科技之子公司(合併公司之其他關係人)
兆鋒興科技股份有限公司(兆鋒興公司)	合併公司之其他關係人

(三) 與關係人間之重大交易事項

1. 營業收入

合併公司對關係人之收入(含加工收入)如下：

	110年度	109年度
母公司	\$ 1,086,718	753,632
其他關係人	3,969	55,363
	\$ 1,090,687	808,995

合併公司與上述關係人之交易價格與一般客戶無可資比較。與關係人之交易收款期限為月結5天~90天，一般客戶為月結30天~120天，並配合客戶付款日期之收款。

2. 進 貨

合併公司向關係人進貨金額如下：

	110年度	109年度
母公司	\$ 52,372	236,784
其他關係人-統盟無錫公司	180,479	-
其他關係人	25,893	-
	\$ 258,744	236,784

合併公司與上述關係人之交易價格及付款條件與一般廠商並無重大差異。與關係人之交易付款期限為月結60天~150天，一般廠商為即期電匯~月結150天，並配合合併公司付款日期之付款。

宇環科技股份有限公司及子公司合併財務報告附註(續)

3. 應收關係人款項

合併公司應收關係人款項明細如下：

帳列項目	關係人類別	110.12.31	109.12.31
應收票據	其他關係人	\$ 1,826	-
應收帳款	母公司	226,983	161,870
應收帳款	其他關係人	-	18,091
其他應收款	母公司	6,746	4,795
其他應收款	其他關係人-統盟無錫公司	3,298	-
其他應收款	其他關係人	142	-
		<u>\$ 238,995</u>	<u>184,756</u>

4. 應付關係人款項

合併公司應付關係人款項明細如下：

帳列項目	關係人類別	110.12.31	109.12.31
應付帳款	母公司	\$ 17,785	122,760
應付帳款	其他關係人-統盟無錫公司	101,538	-
應付帳款	其他關係人	22,527	-
其他應付款	母公司	-	745
		<u>\$ 141,850</u>	<u>123,505</u>

5. 財產交易

(1) 取得不動產、廠房及設備

合併公司向關係人取得不動產、廠房及設備之取得價款彙總如下：

	110年度	109年度
母公司	<u>\$ 1,615</u>	<u>709</u>

(2) 處分不動產、廠房及設備

合併公司出售不動產、廠房及設備予關係人明細彙總如下：

關係人類別	110年度		109年度	
	處分價款	處分損益	處分價款	處分損益
母公司	\$ 3,284	724	2,381	114
其他關係人-統盟無錫公司	3,334	100	4,121	2
其他關係人-祥豐中山公司	7,150	178	-	-
其他關係人-志超遂寧公司	3,485	82	-	-
	<u>\$ 17,253</u>	<u>1,084</u>	<u>6,502</u>	<u>116</u>

宇環科技股份有限公司及子公司合併財務報告附註(續)

6.其他

關係人類別	項 目	110年度	109年度
母公司	加工費	26,583	37,260
母公司	雜項購置	-	6
其他關係人	製造費用減項	222	-
母公司	管理費用減項	61,937	10,449
母公司	營業外收入	6,194	630
其他關係人	營業外收入	826	-
母公司	營業外支出	2	16
母公司	出售原物料	97	582
其他關係人	出售原物料	4,792	-
其他關係人	代收代付	43	-

(四)主要管理人員交易

主要管理人員報酬包括：

	110年度	109年度
短期員工福利	\$ 11,994	5,002
退職後福利	144	116
	<u>\$ 12,138</u>	<u>5,118</u>

八、質押之資產

合併公司提供質押擔保之資產帳面價值明細如下：

資產名稱	質押擔保標的	110.12.31	109.12.31
不動產、廠房及設備	長期借款	\$ 375,613	443,135
存出保證金(帳列其他流動資產及其他金融資產—非流動)	宿舍及廠房租賃押金等	1,792	3,192
受限制銀行存款(帳列其他金融資產—非流動)	海關擔保	4,000	2,500
		<u>\$ 381,405</u>	<u>448,827</u>

九、重大或有負債及未認列之合約承諾

(一)重大未認列之合約承諾：

合併公司已開立而未使用之信用狀：

	110.12.31	109.12.31
美 元	\$ -	79

宇環科技股份有限公司及子公司合併財務報告附註(續)

十、重大之災害損失：無。

十一、重大之期後事項：無。

十二、其他

員工福利、折舊及攤銷費用功能別彙總如下

功 能 別 性 質 別	110年度			109年度		
	屬於營業 成本者	屬於營業 費用者	合 計	屬於營業 成本者	屬於營業 費用者	合 計
員工福利費用						
薪資費用	278,853	25,771	304,624	166,662	6,330	172,992
勞健保費用	15,841	1,383	17,224	13,024	1,262	14,286
退休金費用	5,284	627	5,911	5,663	667	6,330
董事酬金	-	1,121	1,121	-	297	297
其他員工福利費用	27,283	1,912	29,195	18,396	1,523	19,919
折舊費用	100,319	11,136	111,455	96,948	13,087	110,035
攤銷費用	370	177	547	432	230	662

十三、附註揭露事項

(一)重大交易事項相關資訊

民國一一〇年度合併公司依證券發行人財務報告編製準則之規定，應再揭露之重大交易事項相關資訊如下：

1. 資金貸與他人：無。
2. 為他人背書保證：無。
3. 期末持有有價證券情形(不包含投資子公司、關聯企業及合資權益部分)：

單位：新台幣千元/股

持有之公司	有價證券 種類及名稱	與有價證券 發行人之關係	帳列科目	期 末				期中最高持股 或出資情形	備註
				股 數	帳面金額	持股比率	公允價值		
本公司	正勳實業(股)公司 普通股股票	非關係人	透過其他綜合損 益按公允價值衡 量之金融資產- 非流動	560,000	5,583	2.71 %	5,583	2.71 %	無

4. 累積買進或賣出同一有價證券之金額達新台幣三億元或實收資本額百分之二十以上：無。
5. 取得不動產之金額達新台幣三億元或實收資本額百分之二十以上：無。
6. 處分不動產之金額達新台幣三億元或實收資本額百分之二十以上：無。

宇環科技股份有限公司及子公司合併財務報告附註(續)

7. 與關係人進、銷貨之金額達新台幣一億元或實收資本額百分之二十以上：

單位：新台幣千元

進(銷)貨之公司	交易對象名稱	關係	交易情形				交易條件與一般交易不同之情形及原因		應收(付)票據、帳款		備註
			進(銷)貨	金額	佔總進(銷)貨之比率	授信期間	單價	授信期間	餘額	佔總應收(付)票據、帳款之比率	
志昱公司	志超公司	母公司	(銷貨)	(1,086,718)	(79)%	月結5-30天	-	-	226,983	70%	無
本公司	統盟無錫公司	其他關係人	進貨	180,479	81%	月結150天	-	-	(101,538)	100%	無

8. 應收關係人款項達新台幣一億元或實收資本額百分之二十以上：

單位：新台幣千元

帳列應收款項之公司	交易對象名稱	關係	應收關係人款項餘額	週轉率(註1)	逾期應收關係人款項		應收關係人款項期後收回金額	提列備抵損失金額
					金額	處理方式		
志昱公司(註2)	志超公司	母公司	226,983	5.59次	-	-	226,983	-
志昱公司(註3)	志超公司	母公司	6,746	-次	-	-	6,633	-

註1：週轉率計算不含其他應收款。

註2：應收帳款。

註3：其他應收款。

9. 從事衍生性商品交易：請詳附註六(二)。

10. 母子公司間業務關係及重要交易往來情形：無。

(二) 轉投資事業相關資訊：

民國一一〇年度合併公司之轉投資事業資訊如下(不包含大陸被投資公司)：

單位：新台幣千元/股

投資公司名稱	被投資公司名稱	所在地區	主要營業項目	原始投資金額		期末持有			期中最高持股或出資情形	被投資公司本期(損)益	本期認列之投資(損)益	備註
				本期期末	去年年底	股數	比率	帳面金額				
本公司	Chi Chen 公司	薩摩亞	一般投資	252,297	252,297	8,500,000	19.27%	538,223	19.27%	372,483	71,794	無
本公司	志昱公司	台灣	生產及銷售各類電路板	405,977	290,977	26,757,000	57.21%	186,191	57.21%	20,874	12,074	註2、3

註1：本表相關數字涉及外幣者，自台灣匯出金額以歷史匯率計算，損益相關以平均匯率計算，其他以資產負債表日之匯率換算為新台幣列示。

註2：係投資成本與可辨認淨資產公允價值間之差額攤銷。

註3：於編製合併報告時業已沖銷。

(三) 大陸投資資訊：

1. 轉投資大陸地區之事業相關資訊：

單位：新台幣千元

大陸被投資公司名稱	主要營業項目	實收資本額	投資方式	本期中初自台灣匯出累積投資金額	本期匯出或收回投資金額		本期中末自台灣匯出累積投資金額	被投資公司本期損益	本公司直接或間接投資之持股比例	期中最高持股或出資情形	本期認列投資(損)益(註2.1(2))	期末投資帳面價值	截至本期末止已匯回投資收益
					匯出	收回							
志超科技(遂寧)有限公司	生產及銷售各類電路板	1,530,938	(二)	235,280	-	-	235,280	468,214	15.33%	15.33%	71,794	537,925	-

宇環科技股份有限公司及子公司合併財務報告附註(續)

2.轉投資大陸地區限額：

本期期末累計自台灣匯出 赴大陸地區投資金額	經濟部投審會核准 投資金額	依經濟部投審會規定 赴大陸地區投資限額
235,280	235,280	534,061

註1：投資方式區分為下列三種：

- (一)直接赴大陸地區從事投資。
- (二)透過第三地區投資公司再投資大陸。
- (三)其他方式。

註2：本期認列投資損益欄中：

1.投資損益認列基礎分為下列三種：

- (1)經與中華民國會計師事務所所有合作關係之國際性會計師事務所查核簽證之財務報表。
- (2)經台灣母公司簽證會計師查核簽證之財務報表。
- (3)其他一被投資公司自結財務報表。

註3：本公司係實收資本額逾新台幣八千萬元之企業，依「在大陸地區從事投資或技術合作審查原則」規定，限額係為合併淨值之60%。

註4：本表相關數字涉及外幣者，損益相關以平均匯率計算，其他以資產負債表日之匯率換算為新台幣列示。

註5：志超科技(遂寧)有限公司係志超科技(股)公司及本公司共同投資Chi Chen Investment Co., Ltd.轉投資之子公司。

3.重大交易事項：無。

(四)主要股東資訊：

主要股東名稱	股份	持有股數	持股比例
志超科技股份有限公司		30,821,897	44.21 %

十四、部門資訊

(一)一般性資訊

合併公司主要以經營電子零組件及印刷電路板製造加工及買賣為主，因此合併公司之營運決策者認為合併公司僅有單一營運部門。

(二)產品別及勞務別資訊

合併公司來自外部客戶收入資訊如下：

<u>產品及勞務名稱</u>	<u>110年度</u>	<u>109年度</u>
印刷電路板	\$ 1,603,179	1,225,304
加工收入	19,457	30,407
合計	<u>\$ 1,622,636</u>	<u>1,255,711</u>

宇環科技股份有限公司及子公司合併財務報告附註(續)

(三)地區別資訊

合併公司地區別資訊如下，其中收入係依據客戶所在地理位置為基礎歸類，而非流動資產則依據資產所在地理位置歸類。

<u>地 區 別</u>	<u>110年度</u>	<u>109年度</u>
來自外部客戶收入：		
臺 灣	\$ 1,226,376	804,171
韓 國	249,938	258,264
美 國	94,998	65,286
新 加 坡	43,001	67,333
中 國	3,969	55,364
其他國家	4,354	5,293
合 計	<u>\$ 1,622,636</u>	<u>1,255,711</u>
	<u>110.12.31</u>	<u>109.12.31</u>
非流動資產：		
臺 灣	<u>\$ 610,624</u>	<u>666,691</u>

非流動資產包含不動產、廠房及設備、使用權資產及無形資產(不含商譽)，惟不包含金融工具及遞延所得稅資產之非流動資產。

(四)主要客戶資訊

合併公司其營業收入佔合併綜合損益表上營業收入淨額10%以上之客戶明細如下：

	<u>110年度</u>	<u>109年度</u>
A公司	\$ 1,086,718	753,632
C公司	252,112	240,838

社團法人台北市會計師公會會員印鑑證明書

北市財證字第 1110392 號

會員姓名：(1) 陳宜君
(2) 連淑凌

事務所名稱：安侯建業聯合會計師事務所

事務所地址：台北市信義路五段七號六十八樓

事務所電話：(02)81016666

事務所統一編號：04016004



會員證書字號：(1) 北市會證字第三三三〇號
(2) 北市會證字第二〇一七號

委託人統一編號：70684527

印鑑證明書用途：辦理 宇環科技股份有限公司

一一〇年度（自民國一一〇年一月一日起至

一一〇年十二月三十一日）財務報表之查核簽證。

簽名式(一)	陳宜君	存會印鑑(一)	
簽名式(二)	連淑凌	存會印鑑(二)	

理事長：



核對人：



中華民國 111 年 1 月 19 日

裝訂線

股票代碼：3276

宇環科技股份有限公司
個體財務報告暨會計師查核報告
民國一一〇年度及一〇九年度

公司地址：桃園市平鎮區工業二路12號
電話：(03)469-8860

目 錄

項 目	頁 次
一、封 面	1
二、目 錄	2
三、會計師查核報告書	3
四、資產負債表	4
五、綜合損益表	5
六、權益變動表	6
七、現金流量表	7
八、個體財務報告附註	
(一)公司沿革	8
(二)通過財務報告之日期及程序	8
(三)新發布及修訂準則及解釋之適用	8~9
(四)重大會計政策之彙總說明	9~18
(五)重大會計判斷、估計及假設不確定性之主要來源	18
(六)重要會計項目之說明	18~36
(七)關係人交易	37
(八)質押之資產	38
(九)重大或有負債及未認列之合約承諾	38
(十)重大之災害損失	38
(十一)重大之期後事項	38
(十二)其 他	38~39
(十三)附註揭露事項	
1.重大交易事項相關資訊	39~40
2.轉投資事業相關資訊	40
3.大陸投資資訊	40~41
4.主要股東資訊	41
(十四)部門資訊	41
九、重要會計項目明細表	42~47



安侯建業聯合會計師事務所
KPMG

台北市110615信義路5段7號68樓(台北101大樓)
68F., TAIPEI 101 TOWER, No. 7, Sec. 5,
Xinyi Road, Taipei City 110615, Taiwan (R.O.C.)

電話 Tel + 886 2 8101 6666
傳真 Fax + 886 2 8101 6667
網址 Web home.kpmg/tw

會計師查核報告

宇環科技股份有限公司董事會 公鑒：

查核意見

宇環科技股份有限公司民國一一〇年及一〇九年十二月三十一日之資產負債表，暨民國一一〇年及一〇九年一月一日至十二月三十一日之綜合損益表、權益變動表及現金流量表，以及個體財務報告附註(包括重大會計政策彙總)，業經本會計師查核竣事。

依本會計師之意見，上開個體財務報告在所有重大方面係依照證券發行人財務報告編製準則編製，足以允當表達宇環科技股份有限公司民國一一〇年及一〇九年十二月三十一日之財務狀況，暨民國一一〇年及一〇九年一月一日至十二月三十一日之財務績效及現金流量。

查核意見之基礎

本會計師係依照會計師查核簽證財務報表規則及一般公認審計準則執行查核工作。本會計師於該等準則下之責任將於會計師查核個體財務報告之責任段進一步說明。本會計師所隸屬事務所受獨立性規範之人員已依會計師職業道德規範，與宇環科技股份有限公司保持超然獨立，並履行該規範之其他責任。本會計師相信已取得足夠及適切之查核證據，以作為表示查核意見之基礎。

關鍵查核事項

關鍵查核事項係指依本會計師之專業判斷，對宇環科技股份有限公司民國一一〇年度個體財務報告之查核最為重要之事項。該等事項已於查核個體財務報告整體及形成查核意見之過程中予以因應，本會計師並不對該等事項單獨表示意見。本會計師判斷應溝通在查核報告上之關鍵查核事項如下：

一、應收帳款評價

有關應收帳款評價之會計政策請詳個體財務報告附註四(六)金融工具；應收帳款之說明，請詳個體財務報告附註六(三)。

關鍵查核事項之說明：

由於宇環科技股份有限公司應收款項集中度高，且應收帳款之備抵評價存有涉管理階層之重大判斷，係本會計師進行財務報告查核需高度關注之事項。

因應之查核程序：

本會計師對上述關鍵查核事項之主要查核程序包括以違約風險及預期損失率之假設為基礎估計備抵損失、檢視以往年度歷史收款記錄、產業經濟狀況及信用風險集中度等資料，以評估本期估列方式及假設是否允當及評估宇環科技股份有限公司對財務報告中有關項目之揭露是否適切。

管理階層與治理單位對個體財務報告之責任

管理階層之責任係依照證券發行人財務報告編製準則編製允當表達之個體財務報告，且維持與個體財務報告編製有關之必要內部控制，以確保個體財務報告未存有導因於舞弊或錯誤之重大不實表達。

於編製個體財務報告時，管理階層之責任亦包括評估宇環科技股份有限公司繼續經營之能力、相關事項之揭露，以及繼續經營會計基礎之採用，除非管理階層意圖清算宇環科技股份有限公司或停止營業，或除清算或停業外別無實際可行之其他方案。

宇環科技股份有限公司之治理單位(含監察人)負有監督財務報導流程之責任。

會計師查核個體財務報告之責任

本會計師查核個體財務報告之目的，係對個體財務報告整體是否存在導因於舞弊或錯誤之重大不實表達取得合理確信，並出具查核報告。合理確信係高度確信，惟依照一般公認審計準則執行之查核工作無法保證必能偵出個體財務報告存有之重大不實表達。不實表達可能導因於舞弊或錯誤。如不實表達之個別金額或彙總數可合理預期將影響個體財務報告使用者所作之經濟決策，則被認為具有重大性。

本會計師依照一般公認審計準則查核時，運用專業判斷並保持專業上之懷疑。本會計師亦執行下列工作：

- 1.辨認並評估個體財務報告導因於舞弊或錯誤之重大不實表達風險；對所評估之風險設計及執行適當之因應對策；並取得足夠及適切之查核證據以作為查核意見之基礎。因舞弊可能涉及共謀、偽造、故意遺漏、不實聲明或逾越內部控制，故未偵出導因於舞弊之重大不實表達之風險高於導因於錯誤者。
- 2.對與查核攸關之內部控制取得必要之瞭解，以設計當時情況下適當之查核程序，惟其目的非對宇環科技股份有限公司內部控制之有效性表示意見。
- 3.評估管理階層所採用會計政策之適當性，及其所作會計估計與相關揭露之合理性。
- 4.依據所取得之查核證據，對管理階層採用繼續經營會計基礎之適當性，以及使宇環科技股份有限公司繼續經營之能力可能產生重大疑慮之事件或情況是否存在重大不確定性，作出結論。本會計師若認為該等事件或情況存在重大不確定性，則須於查核報告中提醒個體財務報告使用者注意個體財務報告之相關揭露，或於該等揭露係屬不適當時修正查核意見。本會計師之結論係以截至查核報告日所取得之查核證據為基礎。惟未來事件或情況可能導致宇環科技股份有限公司不再具有繼續經營之能力。
- 5.評估個體財務報告(包括相關附註)之整體表達、結構及內容，以及個體財務報告是否允當表達相關交易及事件。

6.對於採用權益法之被投資公司之財務資訊取得足夠及適切之查核證據，以對個體財務報告表示意見。本會計師負責查核案件之指導、監督及執行，並負責形成宇環科技股份有限公司之查核意見。

本會計師與治理單位溝通之事項，包括所規劃之查核範圍及時間，以及重大查核發現(包括於查核過程中所辨認之內部控制顯著缺失)。

本會計師亦向治理單位提供本會計師所隸屬事務所受獨立性規範之人員已遵循會計師職業道德規範中有關獨立性之聲明，並與治理單位溝通所有可能被認為會影響會計師獨立性之關係及其他事項(包括相關防護措施)。

本會計師從與治理單位溝通之事項中，決定對宇環科技股份有限公司民國一一〇年度個體財務報告查核之關鍵查核事項。本會計師於查核報告中敘明該等事項，除非法令不允許公開揭露特定事項，或在極罕見情況下，本會計師決定不於查核報告中溝通特定事項，因可合理預期此溝通所產生之負面影響大於所增進之公眾利益。

安侯建業聯合會計師事務所

會計師：

傅益君



連淑凌



證券主管機關：金管證審字第1000011652號
核准簽證文號：金管證六字第0940100754號
民國一一一年三月十八日

宇環科技股份有限公司
資產負債表

民國一〇九年及一〇九年十二月三十一日

單位：新台幣千元

	110.12.31		109.12.31			110.12.31		109.12.31						
	金額	%	金額	%		金額	%	金額	%					
資 產					負債及權益									
流動資產：					流動負債：									
1100	現金及約當現金(附註六(一))	\$ 58,984	7	236,918	28	2180	應付帳款—關係人(附註七)	\$ 101,538	12	102,410	12			
1170	應收帳款淨額(附註六(三)及(十五))	73,763	8	79,533	9	2200	其他應付款	11,231	1	5,559	1			
1200	其他應收款	-	-	2,111	-	2320	一年或一營業週期內到期長期負債(附註六(九))	-	-	64,321	7			
1310	存貨(附註六(四))	-	-	8,014	1	2280	租賃負債—流動(附註六(十))	-	-	70	-			
1470	其他流動資產(附註八)	223	-	1,620	-	2399	其他流動負債(附註六(八))	411	-	414	-			
		<u>132,970</u>	<u>15</u>	<u>328,196</u>	<u>38</u>			<u>113,180</u>	<u>13</u>	<u>172,774</u>	<u>20</u>			
非流動資產：					非流動負債：									
1517	透過其他綜合損益按公允價值衡量之金融資產—非流動(附註六(二))	5,583	1	-	-	2540	長期借款(附註六(九))	-	-	18,333	2			
1550	採用權益法之投資(附註六(五))	724,414	84	527,429	62	2570	遞延所得稅負債(附註六(十二))	73	-	117	-			
1755	使用權資產(附註六(六))	-	-	69	-			73	-	18,450	2			
1780	無形資產	19	-	15	-			<u>113,253</u>	<u>13</u>	<u>191,224</u>	<u>22</u>			
		<u>730,016</u>	<u>85</u>	<u>527,513</u>	<u>62</u>									
資產總計					負債總計					權益(附註六(十三))：				
		<u>\$ 862,986</u>	<u>100</u>	<u>855,709</u>	<u>100</u>	3110	普通股股本	697,127	81	697,127	82			
						3200	資本公積	28,787	3	28,787	3			
						3310	法定盈餘公積	15,409	2	15,409	2			
						3320	特別盈餘公積	26,212	3	26,212	3			
						3350	未分配盈餘(待彌補虧損)	31,280	4	(51,892)	(6)			
							其他權益：							
						3410	國外營運機構財務報表換算之兌換差額	(34,004)	(4)	(30,497)	(4)			
						3420	透過其他綜合損益按公允價值衡量之金融資產未實現損益	(15,078)	(2)	(20,661)	(2)			
							權益總計	<u>749,733</u>	<u>87</u>	<u>664,485</u>	<u>78</u>			
							負債及權益總計	<u>\$ 862,986</u>	<u>100</u>	<u>855,709</u>	<u>100</u>			

董事長：徐正民



經理人：徐正民

(請詳閱後附個體財務報告附註)



會計主管：邱麗真



宇環科技股份有限公司

綜合損益表

民國一一〇年及一〇九年一月一日至十二月三十一日

單位：新台幣千元

	110年度		109年度	
	金額	%	金額	%
4000 營業收入(附註六(十五))	\$ 252,112	100	240,838	100
5000 營業成本(附註六(四)及七)	231,276	92	228,462	95
營業毛利	20,836	8	12,376	5
營業費用：				
6100 推銷費用	7,341	3	7,313	3
6200 管理費用	15,801	6	9,423	4
6450 預期信用減損損失	306	-	48	-
營業費用合計	23,448	9	16,784	7
營業淨損	(2,612)	(1)	(4,408)	(2)
營業外收入及支出(附註六(十七))：				
7100 利息收入	385	-	999	1
7010 其他收入	-	-	205	-
7020 其他利益及損失	1,126	1	478	-
7050 財務成本	(634)	-	(1,695)	(1)
7070 採用權益法認列之子公司、關聯企業及合資損益之份額	83,868	33	17,274	7
營業外收入及支出合計	84,745	34	17,261	7
稅前淨利	82,133	33	12,853	5
7950 減：所得稅費用(利益)(附註六(十二))	(44)	-	12	-
本期淨利	82,177	33	12,841	5
8300 其他綜合損益：				
8310 不重分類至損益之項目				
8316 透過其他綜合損益按公允價值衡量之權益工具投資未實現評價損益	5,583	2	-	-
8330 採用權益法認列之子公司、關聯企業及合資之其他綜合損益之份額	1,358	1	(1,000)	(1)
8349 減：與不重分類之項目相關之所得稅	-	-	-	-
不重分類至損益之項目合計	6,941	3	(1,000)	(1)
8360 後續可能重分類至損益之項目				
8361 國外營運機構財務報表換算之兌換差額	(3,507)	(2)	8,105	4
8399 減：與可能重分類之項目相關之所得稅	-	-	-	-
後續可能重分類至損益之項目合計	(3,507)	(2)	8,105	4
8300 本期其他綜合損益(稅後淨額)	3,434	1	7,105	3
8500 本期綜合損益總額	\$ 85,611	34	19,946	8
每股盈餘(附註六(十四))				
9750 基本每股盈餘(單位：新台幣元)	\$ 1.18		0.18	
9850 稀釋每股盈餘(單位：新台幣元)	\$ 1.17		0.18	

(請詳閱後附個體財務報告附註)

董事長：徐正民



經理人：徐正民



會計主管：邱麗真



宇環科技股份有限公司

權益變動表

民國一〇九年及一〇九年一月一日至十二月三十一日

單位：新台幣千元

	普通股 股本	資本公積	法定盈 餘公積	保留盈餘		其他權益項目		權益總計
				特別盈 餘公積	未分配 盈餘	國外營運 機構財務 報表換算 之兌換差額	透過其他綜 合損益按公 允價值衡量 之金融資產 未實現損益	
民國一〇九年一月一日餘額	\$ 697,127	28,787	15,409	26,212	(63,733)	(38,602)	(20,661)	644,539
本期淨損	-	-	-	-	12,841	-	-	12,841
本期其他綜合損益	-	-	-	-	(1,000)	8,105	-	7,105
本期綜合損益總額	-	-	-	-	11,841	8,105	-	19,946
民國一〇九年十二月三十一日餘額	697,127	28,787	15,409	26,212	(51,892)	(30,497)	(20,661)	664,485
本期淨利	-	-	-	-	82,177	-	-	82,177
本期其他綜合損益	-	-	-	-	1,358	(3,507)	5,583	3,434
本期綜合損益總額	-	-	-	-	83,535	(3,507)	5,583	85,611
對子公司所有權權益變動	-	-	-	-	(363)	-	-	(363)
民國一〇九年十二月三十一日餘額	\$ 697,127	28,787	15,409	26,212	31,280	(34,004)	(15,078)	749,733

董事長：徐正民



(請詳閱後附個體財務報告附註)

經理人：徐正民



會計主管：邱麗真



宇環科技股份有限公司

現金流量表

民國一〇一〇年及一〇〇九年一月一日至十二月三十一日

單位：新台幣千元

	110年度	109年度
營業活動之現金流量：		
本期稅前淨利	\$ 82,133	12,853
調整項目：		
收益費損項目		
折舊費用	46	276
攤銷費用	90	99
預期信用減損損失	306	48
利息費用	634	1,695
利息收入	(385)	(999)
採用權益法認列之子公司、關聯企業及合資利益之份額	(83,868)	(17,274)
處分及報廢不動產、廠房及設備利益	(629)	(660)
收益費損項目合計	(83,806)	(16,815)
與營業活動相關之資產／負債變動數：		
與營業活動相關之資產之淨變動：		
應收帳款	5,464	(49,318)
其他應收款	2,078	(1,900)
存貨	8,014	(8,014)
其他流動資產	1,380	498
與營業活動相關之資產之淨變動合計	16,936	(58,734)
與營業活動相關之負債之淨變動：		
應付帳款	(872)	41,318
其他應付款	5,736	326
其他流動負債	(3)	20
與營業活動相關之負債之淨變動合計	4,861	41,664
與營業活動相關之資產及負債之淨變動合計	21,797	(17,070)
調整項目合計	(62,009)	(33,885)
營運產生之現金流入(流出)	20,124	(21,032)
收取之利息	418	1,065
支付之利息	(698)	(1,743)
退還(支付)之所得稅	17	(10)
營業活動之淨現金流入	19,861	(21,720)
投資活動之現金流量：		
取得採用權益法之投資	(115,000)	-
取得無形資產	(94)	(94)
投資活動之淨現金流出	(115,094)	(94)
籌資活動之現金流量：		
償還長期借款	(82,654)	(48,572)
租賃本金償還	(47)	(277)
籌資活動之淨現金流出	(82,701)	(48,849)
本期現金及約當現金減少數	(177,934)	(70,663)
期初現金及約當現金餘額	236,918	307,581
期末現金及約當現金餘額	\$ 58,984	236,918

董事長：徐正民



(請詳閱後附個體財務報告附註)

經理人：徐正民



會計主管：邱麗真



宇環科技股份有限公司
個體財務報告附註
民國一一〇年度及一〇九年度
(除另有註明者外，所有金額均以新台幣千元為單位)

一、公司沿革

宇環科技股份有限公司(以下稱「本公司」)於民國八十八年十二月二十九日奉經濟部核准設立。註冊地址為桃園市平鎮區工業二路12號。本公司股票自民國九十四年一月十二日起於財團法人中華民國證券櫃檯買賣中心掛牌。本公司主要營業項目為經營電子零組件及印刷電路板製造加工及買賣。

二、通過財務報告之日期及程序

本個體財務報告已於民國一一一年三月十八日經董事會通過發布。

三、新發布及修訂準則及解釋之適用

(一)已採用金融監督管理委員會認可之新發布及修訂後準則及解釋之影響

本公司自民國一一〇年一月一日起開始適用下列新修正之國際財務報導準則，且對個體財務報告未造成重大影響。

- 國際財務報導準則第四號之修正「暫時豁免適用國際財務報導準則第九號之延長」
- 國際財務報導準則第九號、國際會計準則第三十九號、國際財務報導準則第七號、國際財務報導準則第四號及國際財務報導準則第十六號之修正「利率指標變革—第二階段」
- 國際財務報導準則第十六號之修正「民國一一〇年六月三十日後之新型冠狀病毒肺炎相關租金減讓」

(二)尚未採用金管會認可之國際財務報導準則之影響

本公司評估適用下列自民國一一一年一月一日起生效之新修正之國際財務報導準則，將不致對個體財務報告造成重大影響。

- 國際會計準則第十六號之修正「不動產、廠房及設備—達到預定使用狀態前之價款」
- 國際會計準則第三十七號之修正「虧損性合約—履行合約之成本」
- 國際財務報導準則2018-2020週期之年度改善
- 國際財務報導準則第三號之修正「對觀念架構之引述」

宇環科技股份有限公司個體財務報告附註(續)

(三)金管會尚未認可之新發布及修訂準則及解釋

國際會計準則理事會已發布及修正但尚未經金管會認可之準則及解釋，對本公司可能攸關者如下：

<u>新發布或修訂準則</u>	<u>主要修訂內容</u>	<u>理事會發布之生效日</u>
國際會計準則第1號之修正「將負債分類為流動或非流動」	修正條文係為提升準則應用之一致性，以協助企業判定不確定清償日之債務或其他負債於資產負債表究竟應分類為流動(於或可能於一年內到期者)或非流動。 修正條文亦闡明企業可能以轉換為權益來清償之債務之分類規定。	2023年1月1日

本公司現正持續評估上述準則及解釋對本公司財務狀況與經營結果之影響，相關影響待評估完成時予以揭露。

本公司預期下列其他尚未認可之新發布及修正準則不致對個體財務報告造成重大影響。

- 國際財務報導準則第十號及國際會計準則第二十八號之修正「投資者與其關聯企業或合資間之資產出售或投入」
- 國際財務報導準則第十七號「保險合約」及國際財務報導準則第十七號之修正
- 國際會計準則第一號之修正「會計政策之揭露」
- 國際會計準則第八號之修正「會計估計之定義」
- 國際會計準則第十二號之修正「與單一交易所產生之資產及負債有關之遞延所得稅」

四、重大會計政策之彙總說明

本個體財務報告所採用之重大會計政策彙總說明如下。除另有說明者外，下列會計政策已一致適用於本個體財務報告之所有表達期間。

(一)遵循聲明

本個體財務報告係依照「證券發行人財務報告編製準則」編製。

(二)編製基礎

1. 衡量基礎

除依公允價值衡量之透過其他綜合損益按公允價值衡量金融資產外，本個體財務報告係依歷史成本為基礎編製。

2. 功能性貨幣及表達貨幣

本公司係以營運所處主要經濟環境之貨幣為其功能性貨幣。本個體財務報告係以本公司之功能性貨幣，新台幣表達。所有以新台幣表達之財務資訊均以新台幣千元為單位。

宇環科技股份有限公司個體財務報告附註(續)

(三)外幣

1.外幣交易

外幣交易依交易日之匯率換算為功能性貨幣。於後續每一報導期間結束日(以下稱報導日)之外幣貨幣性項目依當日之匯率換算為功能性貨幣。以公允價值衡量之外幣非貨幣性項目依衡量公允價值當日之匯率換算為功能性貨幣，以歷史成本衡量之外幣非貨幣性項目則依交易日之匯率換算。

換算所產生之外幣兌換差異通常係認列於損益，惟指定透過其他綜合損益按公允價值衡量之權益工具係認列於其他綜合損益。

2.國外營運機構

國外營運機構之資產及負債，包括收購時產生之商譽及公允價值調整，係依報導日之匯率換算為新台幣；收益及費損項目則依當期平均匯率換算為新台幣，所產生之兌換差額均認列為其他綜合損益。

當處分國外營運機構致喪失控制、聯合控制或重大影響時，與該國外營運機構相關之累計兌換差額係全數重分類為損益。部分處分含有國外營運機構之關聯企業或合資之投資時，相關累計兌換差額則按比例重分類至損益。

對國外營運機構之貨幣性應收或應付項目，若尚無清償計畫且不可能於可預見之未來予以清償時，其所產生之外幣兌換損益視為對該國外營運機構淨投資之一部分而認列為其他綜合損益。

(四)資產與負債區分流動與非流動之分類標準

符合下列條件之一之資產列為流動資產，非屬流動資產之所有其他資產則列為非流動資產：

- 1.預期於其正常營業週期中實現該資產，或意圖將其出售或消耗；
- 2.主要為交易目的而持有該資產；
- 3.預期於報導期間後十二個月內實現該資產；或
- 4.該資產為現金或約當現金，但於報導期間後至少十二個月將該資產交換或用以清償負債受到其他限制者除外。

符合下列條件之一之負債列為流動負債，非屬流動負債之所有其他負債則列為非流動負債：

- 1.預期將於正常營業週期中清償該負債；
- 2.主要為交易目的而持有該負債；
- 3.預期將於報導期間後十二個月內到期清償該負債；或
- 4.未具無條件將清償期限遞延至報導期間後至少十二個月之權利之負債。負債之條款，可能依交易對方之選擇，以發行權益工具而導致其清償者，並不影響其分類。

宇環科技股份有限公司個體財務報告附註(續)

(五)現金及約當現金

現金包括庫存現金及活期存款。約當現金係指可隨時轉換成定額現金且價值變動風險甚小之短期並具高度流動性之投資。定期存款符合前述定義且持有目的係滿足短期現金承諾而非投資或其他目的者，列報於約當現金。

(六)金融工具

應收帳款原始係於產生時認列。所有其他金融資產及金融負債原始係於本公司成為金融工具合約條款之一方時認列。非透過損益按公允價值衡量之金融資產(除不包含重大財務組成部分之應收帳款外)或金融負債原始係按公允價值加計直接可歸屬於該取得或發行之交易成本衡量，不包含重大財務組成部分之應收帳款原始係按交易價格衡量。

1.金融資產

金融資產之購買或出售符合慣例交易者，本公司對以相同方式分類之金融資產，其所有購買及出售一致地採交易日會計處理。

原始認列時金融資產分類為：按攤銷後成本衡量之金融資產或透過其他綜合損益按公允價值衡量之權益工具投資。本公司僅於改變管理金融資產之經營模式時，始自下一個報導期間之首日起重分類所有受影響之金融資產。

(1)按攤銷後成本衡量之金融資產

金融資產同時符合下列條件，且未指定為透過損益按公允價值衡量時，係按攤銷後成本衡量：

- 係在以收取合約現金流量為目的之經營模式下持有該金融資產。
- 該金融資產之合約條款產生特定日期之現金流量，完全為支付本金及流通在外本金金額之利息。

該等資產後續以原始認列金額加減計採有效利息法計算之累積攤銷數，並調整任何備抵損失之攤銷後成本衡量。利息收入、外幣兌換損益及減損損失係認列於損益。除列時，將利益或損失列入損益。

(2)透過其他綜合損益按公允價值衡量之金融資產

本公司於原始認列時，可作一不可撤銷之選擇，將非持有供交易之權益工具投資後續公允價值變動列報於其他綜合損益。前述選擇係按逐項工具基礎所作成。

屬權益工具投資者後續按公允價值衡量。股利收入(除非明顯代表部分投資成本之回收)係認列於損益。其餘淨利益或損失係認列為其他綜合損益且不重分類至損益。

權益投資之股利收入於本公司有權利收取股利之日認列(通常係除息日)。

宇環科技股份有限公司個體財務報告附註(續)

(3)金融資產減損

本公司針對按攤銷後成本衡量之金融資產(包括現金及約當現金、按攤銷後成本衡量之金融資產、應收帳款、其他應收款、存出保證金及其他金融資產等)之預期信用損失認列備抵損失。

下列金融資產係按十二個月預期信用損失金額衡量備抵損失，其餘係按存續期間預期信用損失金額衡量：

- 判定債務證券於報導日之信用風險低；及
- 其他債務證券及銀行存款之信用風險(即金融工具之預期存續期間發生違約之風險)自原始認列後未顯著增加。

應收帳款之備抵損失係按存續期間預期信用損失金額衡量。

於判定自原始認列後信用風險是否已顯著增加時，本公司考量合理且可佐證之資訊(無需過度成本或投入即可取得)，包括質性及量化資訊，及根據本公司之歷史經驗、信用評估及前瞻性資訊所作之分析。

存續期間預期信用損失係指金融工具預期存續期間所有可能違約事項產生之預期信用損失。

十二個月預期信用損失係指金融工具於報導日後十二個月內可能違約事項所產生之預期信用損失(或較短期間，若金融工具之預期存續期間短於十二個月時)。

衡量預期信用損失之最長期間為本公司暴露於信用風險之最長合約期間。

預期信用損失為金融工具預期存續期間信用損失之機率加權估計值。信用損失係按所有現金短收之現值衡量，亦即本公司依據合約可收取之現金流量與本公司預期收取之現金流量之差額。預期信用損失係按金融資產之有效利率折現。

於每一報導日本公司評估按攤銷後成本衡量金融資產及透過其他綜合損益按公允價值衡量之債務證券是否有信用減損。對金融資產之估計未來現金流量具有不利影響之一項或多項事項已發生時，該金融資產已信用減損。金融資產已信用減損之證據包括有關下列事項之可觀察資料：

- 借款人或發行人之重大財務困難；
- 違約，諸如延滯或逾期超過九十天；
- 因與借款人之財務困難相關之經濟或合約理由，本公司給予借款人原本不會考量之讓步；
- 借款人很有可能聲請破產或進行其他財務重整；或
- 由於財務困難而使該金融資產之活絡市場消失。

按攤銷後成本衡量之金融資產之備抵損失係自資產之帳面金額中扣除。

宇環科技股份有限公司個體財務報告附註(續)

當本公司對回收金融資產整體或部分無法合理預期時，係直接減少其金融資產總帳面金額。本公司係以是否合理預期可回收之基礎個別分析沖銷之時點及金額。本公司預期已沖銷金額將不會重大迴轉。然而，已沖銷之金融資產仍可強制執行，以符合本公司回收逾期金額之程序。

(4)金融資產之除列

本公司僅於對來自該資產現金流量之合約權利終止，或已移轉金融資產且該資產所有權之幾乎所有風險及報酬已移轉予其他企業，或既未移轉亦未保留所有權之幾乎所有風險及報酬且未保留該金融資產之控制時，始將金融資產除列。

本公司簽訂移轉金融資產之交易，若保留已移轉資產所有權之所有或幾乎所有風險及報酬，則仍持續認列於資產負債表。

2.金融負債及權益工具

(1)負債或權益之分類

本公司發行之債務及權益工具係依據合約協議之實質與金融負債及權益工具之定義分類為金融負債或權益。

(2)權益交易

權益工具係指表彰本公司於資產減除其所有負債後剩餘權益之任何合約。本公司發行之權益工具係以取得之價款扣除直接發行成本後之金額認列。

(3)金融負債

金融負債係分類為攤銷後成本或透過損益按公允價值衡量。金融負債若屬持有供交易、衍生工具或於原始認列時指定，則分類為透過損益按公允價值衡量。透過損益按公允價值衡量之金融負債係以公允價值衡量，且相關淨利益及損失，包括任何利息費用，係認列於損益。

其他金融負債後續採有效利息法按攤銷後成本衡量。利息費用及兌換損益係認列於損益。除列時之任何利益或損失亦係認列於損益。

(4)金融負債之除列

本公司係於合約義務已履行、取消或到期時，除列金融負債。當金融負債條款修改且修改後負債之現金流量有重大差異，則除列原金融負債，並以修改後條款為基礎按公允價值認列新金融負債。

除列金融負債時，其帳面金額與所支付或應支付對價總額(包含任何所移轉之非現金資產或承擔之負債)間之差額認列為損益。

(5)金融資產及負債之互抵

金融資產及金融負債僅於本公司目前有法律上有可執行之權利進行互抵及有意圖以淨額交割或同時變現資產及清償負債時，方予以互抵並以淨額表達於資產負債表。

宇環科技股份有限公司個體財務報告附註(續)

(七)存 貨

存貨係以成本與淨變現價值孰低衡量。成本包括使其達可供使用的地點及狀態所發生之取得、產製或加工成本及其他成本，並採加權平均法計算。製成品及在製品存貨之成本包括依適當比例按正常產能分攤之製造費用。

淨變現價值係指正常營業下之估計售價減除估計完工尚需投入之估計成本及完成出售所需之估計成本後之餘額。

(八)投資關聯企業

關聯企業係指本公司對其財務及營運政策具有重大影響，但非控制或聯合控制者。

本公司對於關聯企業之權益採用權益法處理。權益法下，原始取得時係依成本認列，投資成本包含交易之成本。投資關聯企業之帳面金額包括原始投資時所辨認之商譽，減除任何累計減損損失。

個體財務報告包括自具有重大影響之日起至喪失重大影響之日止，於進行與本公司會計政策一致性之調整後，本公司依權益比例認列各該投資關聯企業之損益及其他綜合損益之金額。當關聯企業發生非損益及其他綜合損益之權益變動且不影響本公司對其之持股比例時，本公司將所有權益變動按持股比例認列為資本公積。

本公司與關聯企業間之交易所產生之未實現利益及損失，僅在與投資者對關聯企業之權益無關之範圍內，認列於企業財務報表。當本公司依比例應認列關聯企業之損失份額等於或超過其在關聯企業之權益時，即停止認列其損失，而僅於發生法定義務、推定義務或已代該被投資公司支付款項之範圍內，認列額外之損失及相關負債。

(九)投資子公司

於編製個體財務報告時，本公司對具控制力之被投資公司係採權益法評價。在權益法下，個體財務報告當期損益及其他綜合損益與合併基礎編製之財務報告中當期損益及其他綜合損益歸屬於母公司業主之分攤數相同，且個體財務報告業主權益與合併基礎編製之財務報告中歸屬於母公司業主之權益相同。

本公司對子公司所有權權益之變動，未導致喪失控制者，作為與業主間之權益交易處理。

(十)租 賃

本公司係於合約成立日評估合約是否係屬或包含租賃，若合約轉讓對已辨認資產之使用之控制權一段時間以換得對價，則合約係屬或包含租賃。

本公司為承租人時係於租賃開始日認列使用權資產及租賃負債，使用權資產係以成本為原始衡量，該成本包含租賃負債之原始衡量金額，調整租賃開始日或之前支付之任何租賃給付，並加計所發生之原始直接成本及為拆卸、移除標的資產及復原其所在地點或標的資產之估計成本，同時減除收取之任何租賃誘因。

宇環科技股份有限公司個體財務報告附註(續)

使用權資產後續於租賃開始日至使用權資產之耐用年限屆滿時或租賃期間屆滿時兩者之較早者以直線法提列折舊。此外，本公司定期評估使用權資產是否發生減損並處理任何已發生之減損損失，並於租賃負債發生再衡量的情況下配合調整使用權資產。

租賃負債係以租賃開始日尚未支付之租賃給付之現值為原始衡量。若租賃隱含利率容易確定，則折現率為該利率，若並非容易確定，則使用本公司之增額借款利率。一般而言，本公司係採用其增額借款利率為折現率。

計入租賃負債衡量之租賃給付包括：

1. 固定給付，包括實質固定給付；
2. 取決於某項指數或費率之變動租賃給付，採用租賃開始日之指數或費率為原始衡量；
3. 預期支付之殘值保證金額；及
4. 於合理確定將行使購買選擇權或租賃終止選擇權時之行使價格或所須支付之罰款。

租賃負債後續係以有效利息法計提利息，並於發生以下情況時再衡量其金額：

1. 用以決定租賃給付之指數或費率變動導致未來租賃給付有變動；
2. 預期支付之殘值保證金額有變動；
3. 標的資產購買選擇權之評估有變動；
4. 對是否行使延長或終止選擇權之估計有所變動，而更改對租賃期間之評估；
5. 租賃標的、範圍或其他條款之修改。

租賃負債因前述用以決定租賃給付之指數或費率變動、殘值保證金額有變動以及購買、延長或終止選擇權之評估變動而再衡量時，係相對應調整使用權資產之帳面金額，並於使用權資產之帳面金額減至零時，將剩餘之再衡量金額認列於損益中。

對於減少租賃範圍之租賃修改，則係減少使用權資產之帳面金額以反映租賃之部分或全面終止，並將其與租賃負債再衡量金額間之差額則認列於損益中。

本公司將不符合投資性不動產定義之使用權資產及租賃負債分別以單行項目表達於資產負債表中。

針對廠房之短期租賃及低價值標的資產租賃，本公司選擇不認列使用權資產及租賃負債，而係將相關租賃給付依直線基礎於租賃期間內認列為費用。

(十一)無形資產

1. 認列及衡量

本公司取得電腦軟體，係以成本減除累計攤銷與累計減損衡量之。

2. 後續支出

後續支出僅於可增加相關特定資產之未來經濟效益時始予以資本化。所有其他支出於發生時認列於損益。

宇環科技股份有限公司個體財務報告附註(續)

3.攤銷

攤銷係依資產成本減除估計殘值計算，並自無形資產達可供使用狀態起，採直線法於其估計耐用年限內認列為損益。

本公司於每一報導日檢視無形資產之攤銷方法、耐用年限及殘值，並於必要時適當調整。

(十二)非金融資產減損

本公司於每一報導日評估是否有跡象顯示非金融資產(除存貨外)之帳面金額可能有減損。若有任一跡象存在，則估計該資產之可回收金額。

為減損測試之目的，係將現金流入大部分獨立於其他個別資產或資產群組之現金流入之一組資產作為最小可辨認資產群組。

可回收金額為個別資產或現金產生單位之公允價值減處分成本與其使用價值孰高者。於評估使用價值時，估計未來現金流量係以稅前折現率折算至現值，該折現率應反映現時市場對貨幣時間價值及對該資產或現金產生單位特定風險之評估。

個別資產或現金產生單位之可回收金額若低於帳面金額，則認列減損損失。

減損損失係立即認列於當期損益，且係先減少該現金產生單位受攤商譽之帳面金額，次就該單位內其他各資產帳面金額之比例減少各該資產帳面金額。

商譽以外之非金融資產則僅在不超過該資產若未於以前年度認列減損損失時所決定之帳面金額(減除折舊或攤銷)之範圍內迴轉。

(十三)收入之認列

客戶合約之收入

收入係按移轉商品或勞務而預期有權取得之對價衡量。本公司係於對商品或勞務之控制移轉予客戶而滿足履約義務時認列收入。本公司銷售商品說明如下：

1.銷售商品-電子零組件

本公司製造電子零組件，並銷售予客戶。本公司係於對產品之控制移轉時認列收入。該產品之控制移轉係指產品已交付給客戶，客戶能完全裁決產品之銷售通路及價格，且已無會影響客戶接受該產品之未履行義務。交付係發生於產品運送至特定地點，其陳舊過時及損失風險已移轉予客戶，及客戶已依據銷售合約接受產品，驗收條款已失效，或本公司有客觀證據認為已滿足所有驗收條件時。

本公司經常以六個月內累積銷售電子零組件對有約定事前折讓或依商場實務極有可能發生折讓之銷貨，先以總額認列，於事實發生日或資產負債表日評估折讓發生之金額，沖減銷貨收入或以銷貨折讓入帳，且僅於高度很有可能不會發生重大迴轉之範圍內認列收入。截至報導日止，相關銷售因單價折扣及產品瑕疵而預期支付予客戶金額，認列為退款負債。

本公司於交付商品時認列應收帳款，因本公司在該時點具無條件收取對價之權利。

宇環科技股份有限公司個體財務報告附註(續)

2.財務組成部分

本公司預期所有客戶合約移轉商品或勞務予客戶之時間與客戶為該商品或勞務付款之時間間隔皆不超過一年，因此，本公司不調整交易價格之貨幣時間價值。

(十四)員工福利

1.確定提撥計畫

確定提撥退休金計畫之提撥義務係於員工提供服務期間內認為費用。預付提撥數將導致退還現金或減少未來支付之範圍內，認為一項資產。

2.短期員工福利

短期員工福利義務係於服務提供時認為費用。若係因員工過去提供服務而使本公司負有現時之法定或推定支付義務，且該義務能可靠估計時，將該金額認為負債。

(十五)所得稅

所得稅包括當期及遞延所得稅。除與企業合併、直接認列於權益或其他綜合損益之項目相關者外，當期所得稅及遞延所得稅應認列於損益。

本公司判斷與所得稅相關之利息或罰款(包括不確定之稅務處理)不符合所得稅之定義，因此係適用國際會計準則第三十七號之會計處理。

當期所得稅包括依據當年度課稅所得(損失)計算之預計應付所得稅或應收退稅款，及任何對以前年度應付所得稅或應收退稅款之調整。其金額係反映所得稅相關不確定性(若有)後，按報導日之法定稅率或實質性立法之稅率衡量預期將支付或收取款項之最佳估計值。

遞延所得稅係就資產及負債於財務報導目的之帳面金額與其課稅基礎之暫時性差異予以衡量認列。下列情況產生之暫時性差異不予認列遞延所得稅：

- 1.非屬企業合併之交易原始認列之資產或負債，且於交易當時不影響會計利潤及課稅所得(損失)者；
- 2.因投資子公司、關聯企業及合資權益所產生之暫時性差異，本公司可控制暫時性差異迴轉之時點且很有可能於可預見之未來不會迴轉者；以及
- 3.商譽原始認列所產生之應課稅暫時性差異。

對於未使用之課稅損失及未使用所得稅抵減遞轉後期，與可減除暫時性差異，在很有可能未來課稅所得可供使用之範圍內，認為遞延所得稅資產。並於每一報導日予以重評估，就相關所得稅利益非屬很有可能實現之範圍內予以調減；或在變成很有可能足額課稅所得之範圍內迴轉原已減少之金額。

遞延所得稅係以預期暫時性差異迴轉時之稅率衡量，採用報導日之法定稅率或實質性立法稅率為基礎，並已反映所得稅相關不確定性(若有)。

宇環科技股份有限公司個體財務報告附註(續)

本公司僅於同時符合下列條件時，始將遞延所得稅資產及遞延所得稅負債互抵：

- 1.有法定執行權將當期所得稅資產及當期所得稅負債互抵；且
- 2.遞延所得稅資產及遞延所得稅負債與下列由同一稅捐機關課徵所得稅之納稅主體之一有關；
 - (1)同一納稅主體；或
 - (2)不同納稅主體，惟各主體意圖在重大金額之遞延所得稅資產預期回收及遞延所得稅負債預期清償之每一未來期間，將當期所得稅負債及資產以淨額基礎清償，或同時實現資產及清償負債。

(十六)每股盈餘

本公司列示歸屬於本公司普通股權益持有人之基本及稀釋每股盈餘。本公司基本每股盈餘係以歸屬於本公司普通股權益持有人之損益，除以當期加權平均流通在外普通股股數計算之。稀釋每股盈餘則係將歸屬於本公司普通股權益持有人之損益及加權平均流通在外普通股股數，分別調整所有潛在稀釋普通股之影響後計算之。本公司之潛在稀釋普通股包括員工酬勞估計數。

(十七)部門資訊

本公司已於合併財務報告揭露部門資訊，因此個體財務報告不揭露部門資訊。

五、重大會計判斷、估計及假設不確定性之主要來源

管理階層依「證券發行人財務報告編製準則」編製本個體財務報告時，必須作出判斷、估計及假設，其將對會計政策之採用及資產、負債、收益及費用之報導金額有所影響。實際結果可能與估計存有差異。

管理階層持續檢視估計及基本假設，會計估計變動於變動期間及受影響之未來期間予以認列。

六、重要會計項目之說明

(一)現金及約當現金

	<u>110.12.31</u>	<u>109.12.31</u>
庫存現金	\$ -	1
銀行存款		
活期存款	58,984	66,917
定期存款	-	170,000
現金流量表所列之現金及約當現金	<u>\$ 58,984</u>	<u>236,918</u>

宇環科技股份有限公司個體財務報告附註(續)

本公司金融資產及負債之信用、利率、匯率之暴險及敏感度分析之揭露，請詳附註六(十八)。

本公司之現金及約當現金均未有提供作質押擔保之情形。

(二)透過其他綜合損益按公允價值衡量之金融資產

	110.12.31	109.12.31
透過其他綜合損益按公允價值衡量之權益工具：		
國內非上市(櫃)公司股票	\$ <u>5,583</u>	<u>-</u>

1.透過其他綜合損益按公允價值衡量之權益工具投資

本公司持有該等權益工具投資為長期策略性投資且非為交易目的所持有，故已指定為透過其他綜合損益按公允價值衡量。

本公司民國一一〇年度及一〇九年度未處分策略性投資，於該期間累積利益及損失未在權益內作任何移轉。

2.信用風險及市場風險資訊請詳附註六(十八)。

3.上述金融資產均未有提供質押擔保之情形。

(三)應收帳款

	110.12.31	109.12.31
應收帳款	\$ 74,118	79,582
減：備抵損失	<u>(355)</u>	<u>(49)</u>
	<u>\$ 73,763</u>	<u>79,533</u>

本公司針對所有應收帳款採用簡化作法估計預期信用損失，亦即使用存續期間預期信用損失衡量，為此衡量目的，該等應收帳款係按代表客戶依據合約條款支付所有到期金額能力之共同信用風險特性予以分組，並已納入前瞻性之資訊，包含總體經濟及相關產業資訊。本公司應收帳款之預期信用損失分析如下：

	110.12.31		
	應收帳款 帳面金額	加權平均預期 信用損失率	備抵存續期間 預期信用損失
未逾期	\$ 73,705	0.00%	-
逾期30天以下	49	0.00%~0.03%	-
逾期31~90天	11	0.00%~28.32%	2
逾期91天以上	<u>353</u>	100.00%	<u>353</u>
	<u>\$ 74,118</u>		<u>355</u>

宇環科技股份有限公司個體財務報告附註(續)

	109.12.31		
	應收帳款 帳面金額	加權平均預期 信用損失率	備抵存續期間 預期信用損失
未逾期	\$ 79,116	0.00%~0.02%	12
逾期30天以下	180	0.00%~0.04%	-
逾期31~90天	268	0.00%~45.36%	19
逾期91天以上	18	100.00%	18
	<u>\$ 79,582</u>		<u>49</u>

本公司應收帳款之備抵損失變動表如下：

	110年度	109年度
期初餘額	\$ 49	1
認列之減損損失	306	48
期末餘額	<u>\$ 355</u>	<u>49</u>

本公司應收帳款之信用與匯率風險，請詳附註六(十八)。

本公司之應收帳款均未有提供作質押擔保之情形。

(四)存 貨

	110.12.31	109.12.31
製 成 品	<u>\$ -</u>	<u>8,014</u>

民國一一〇年度及一〇九年度認列為銷貨成本及費用之存貨成本分別為231,276千元及228,462千元。

本公司之存貨均未有提供作質押擔保之情形。

(五)採用權益法之投資

本公司於報導日採用權益法之投資列示如下：

	110.12.31	109.12.31
子公司	\$ 186,191	57,493
關聯企業	538,223	469,936
	<u>\$ 724,414</u>	<u>527,429</u>

1. 子公司

請參閱民國一一〇年度合併財務報告。

宇環科技股份有限公司個體財務報告附註(續)

2. 關聯企業

對本公司具重大性之關聯企業，其相關資訊如下：

關聯企業 名稱	與本公司間 關係之性質	公 司 註冊之國家	所有權權益之比例	
			110.12.31	109.12.31
Chi Chen Investment Co., Ltd. (Chi Chen公司)	主要業務為一般投資業 務，為本公司與母公司 共同轉投資之公司	SAMOA	19.27 %	19.27 %

本公司持有關聯企業之持股比率低於20%，惟擔任該公司董事並具參與決策能力，故對其具有重大影響力，採用權益法評價。

對本公司具重大性之關聯企業其彙總性財務資訊如下，該等財務資訊已調整關聯企業之國際財務報導準則個體財務報告中所包含之金額，以反映本公司於取得關聯企業股權時所作之公允價值調整及就會計政策差異所作之調整：

(1) Chi Chen公司之彙總性財務資訊

	110.12.31	109.12.31
流動資產	\$ 4,977,926	3,125,456
非流動資產	1,936,579	1,656,634
流動負債	(2,612,644)	(1,698,263)
非流動負債	(792,148)	(19,468)
淨 資 產	<u>\$ 3,509,713</u>	<u>3,064,359</u>
歸屬於非控制權益之淨資產	<u>\$ 717,286</u>	<u>626,220</u>
歸屬於被投資公司業主之淨資產	<u>\$ 2,792,427</u>	<u>2,438,139</u>
	110年度	109年度
本期淨利	468,214	468,589
其他綜合損益	(22,860)	52,878
綜合損益總額	<u>\$ 445,354</u>	<u>521,467</u>
歸屬於非控制權益之綜合損益總額	<u>\$ 91,067</u>	<u>106,637</u>
歸屬於被投資公司業主之綜合損益總額	<u>\$ 354,287</u>	<u>414,830</u>
期初本公司對關聯企業淨資產所享份額	\$ 469,936	389,980
本期歸屬於本公司之綜合損益總額	68,287	79,956
本公司對關聯企業權益之期末帳面金額	<u>\$ 538,223</u>	<u>469,936</u>

本公司之採用權益法之投資均未有提供作質押擔保之情形。

宇環科技股份有限公司個體財務報告附註(續)

(六)使用權資產

本公司承租運輸設備之成本及折舊，其變動明細如下：

	運輸設備
使用權資產成本：	
民國110年1月1日餘額	\$ 621
本期除列	<u>(621)</u>
民國110年12月31日餘額	<u>\$ -</u>
民國109年1月1日餘額	<u>\$ 621</u>
(同民國109年12月31日餘額)	
使用權資產之累計折舊：	
民國110年1月1日餘額	\$ 552
提列折舊	46
本期除列	<u>(598)</u>
民國110年12月31日餘額	<u>\$ -</u>
民國109年1月1日餘額	\$ 276
提列折舊	<u>276</u>
民國109年12月31日餘額	<u>\$ 552</u>
帳面價值：	
民國110年12月31日餘額	<u>\$ -</u>
民國109年12月31日餘額	<u>\$ 69</u>

(七)短期借款

	110.12.31	109.12.31
尚未使用額度	<u>\$ 55,360</u>	<u>-</u>

(八)其他流動負債

	110.12.31	109.12.31
退款負債	\$ 311	324
其他	<u>100</u>	<u>90</u>
合計	<u>\$ 411</u>	<u>414</u>

退款負債主要係電子零組件銷售因所屬產業特性，可能因商品瑕疵或是價格下跌產生銷貨折讓，而預期支付予客戶之金額。

宇環科技股份有限公司個體財務報告附註(續)

(九)長期借款

109.12.31				
	幣別	利率區間	到期日	金額
無擔保銀行借款	新台幣	1.38%~1.70%	110.07.12~112.10.12	\$ 82,654
減：一年內到期部分				(64,321)
合計				<u>\$ 18,333</u>
尚未使用額度				<u>\$ -</u>

本公司利率及流動性風險之暴險資訊，請詳附註六(十八)。

本公司未有以資產設定抵押供銀行借款之擔保情形。

(十)租賃負債

本公司租賃負債之帳面金額如下：

	110.12.31	109.12.31
流動	<u>\$ -</u>	<u>70</u>

到期分析請詳附註六(十八)金融工具。

租賃認列於損益之金額如下：

	110年度	109年度
租賃負債之利息費用	<u>\$ -</u>	<u>3</u>
短期租賃之費用	<u>\$ -</u>	<u>719</u>

租賃認列於現金流量表之金額如下：

	110年度	109年度
租賃之現金流出總額	<u>\$ 47</u>	<u>999</u>

其他租賃

本公司承租運輸設備之租賃期間為三年。

另，本公司承租廠房之租賃期間為一年內，該等租賃為短期或低價值標的租賃，本公司選擇適用豁免認列規定而不認列其相關使用權資產及租賃負債。

(十一)員工福利

本公司之確定提撥計畫係依勞工退休金條例之規定，依勞工每月工資6%之提繳率，提撥至勞工保險局之勞工退休金個人專戶。在此計畫下本公司提撥固定金額至勞工保險局後，即無支付額外金額之法定或推定義務。

本公司民國一一〇年度及一〇九年度確定提撥退休金辦法下之退休金費用分別為103千元及101千元，已提撥至勞工保險局。

宇環科技股份有限公司個體財務報告附註(續)

(十二)所得稅

1.所得稅費用(利益)

本公司之所得稅費用(利益)明細如下：

	<u>110年度</u>	<u>109年度</u>
遞延所得稅費用		
暫時性差異之發生及迴轉	\$ <u>(44)</u>	<u>12</u>

本公司所得稅費用(利益)與稅前淨利之關係調節如下：

	<u>110年度</u>	<u>109年度</u>
稅前淨利	\$ <u>82,133</u>	<u>12,853</u>
依本公司所在地國內稅率計算之所得稅	\$ 16,427	2,571
免稅所得	(2,415)	10,876
未認列遞延所得稅資產之當期課稅損失	389	913
未認列暫時性差異之變動	(14,360)	(14,348)
其他	<u>(85)</u>	<u>-</u>
所得稅費用(利益)	\$ <u>(44)</u>	<u>12</u>

2.遞延所得稅資產及負債

(1)未認列遞延所得稅負債

民國一一〇年及一〇九年十二月三十一日與投資關聯企業相關之暫時性差異因本公司所屬集團之最終母公司可控制該項暫時性差異迴轉之時點，且很有可能於可預見之未來不會迴轉，故未認列遞延所得稅負債。其相關金額如下：

	<u>110.12.31</u>	<u>109.12.31</u>
與投資關聯企業相關之暫時性差異彙總金額	\$ <u>59,127</u>	<u>52,620</u>

(2)未認列遞延所得稅資產

本公司未認列為遞延所得稅資產之項目如下：

	<u>110.12.31</u>	<u>109.12.31</u>
可減除暫時性差異	\$ 82	83
課稅損失	<u>33,808</u>	<u>33,809</u>
	\$ <u>33,890</u>	<u>33,892</u>

課稅損失係依所得稅法規定，經稅捐稽徵機關核定之前十年度虧損得自當年度之純益扣除，再行核課所得稅。該等項目未認列為遞延所得稅資產，係因本公司於未來並非很有可能具有足夠之課稅所得以供該暫時性差異使用。

宇環科技股份有限公司個體財務報告附註(續)

截至民國一一〇年十二月三十一日止，本公司尚未認列為遞延所得稅資產之課稅損失，其扣除期限如下：

虧損年度	尚未扣除之虧損	得扣除之最後年度
民國一〇五年度	\$ 94,273	民國一一五年度
民國一〇六年度	6,430	民國一一六年度
民國一〇七年度	27,506	民國一一七年度
民國一〇八年度	34,741	民國一一八年度
民國一〇九年度	4,143	民國一一九年度
民國一一〇年度	1,945	民國一二〇年度
	\$ 169,038	

(3) 已認列之遞延所得稅負債

遞延所得稅負債之變動如下：

	其 他
遞延所得稅負債：	
民國110年1月1日餘額	\$ 117
借記(貸記)損益表	(44)
民國110年12月31日餘額	\$ 73
民國109年1月1日餘額	\$ 105
借記(貸記)損益表	12
民國109年12月31日餘額	\$ 117

3. 所得稅核定情形

本公司之營利事業所得稅結算申報已奉稽徵機關核定至民國一〇八年度。

(十三) 資本及其他權益

1. 普通股股本

民國一一〇年及一〇九年十二月三十一日，本公司額定股本總額均為1,500,000千元，每股面額10元，均為150,000千股，已發行股份均為普通股69,713千股，所有已發行股份之股款均已收取。

2. 資本公積

本公司資本公積餘額內容如下：

	110.12.31	109.12.31
發行股票溢價	\$ 25,100	25,100
庫藏股票交易	3,687	3,687
	\$ 28,787	28,787

宇環科技股份有限公司個體財務報告附註(續)

依公司法規定，資本公積需優先填補虧損後，始得按股東原有股份之比例以已實現之資本公積發給新股或現金。前項所稱之已實現資本公積，包括超過票面金額發行股票所得之溢額及受領贈與之所得。依發行人募集與發行有價證券處理準則規定，得撥充資本之資本公積，每年撥充之合計金額，不得超過實收資本額百分之十。

3.保留盈餘

依本公司章程規定，年度總決算如有盈餘，應先提繳稅捐、彌補累積虧損、次提百分之十為法定盈餘公積；但法定盈餘公積累積已達本公司實收資本額時，不在此限。並依法令或主管機關規定提撥或迴轉特別盈餘公積，如尚有盈餘，由董事會得就該餘額併同以往年度盈餘擬具盈餘分派議案，以發行新股方式為之時，應提請股東會決議後分派之。

本公司分派股息及紅利或法定盈餘公積及資本公積之全部或一部，如以發放現金之方式為之，授權董事會以三分之二以上董事出席，及出席董事過半數同意後為之，並報告股東會。

本公司為考量穩定發展及財務結構健全，盈餘分派以不低於可分配盈餘減除以往年度盈餘後之百分之十，惟可分配盈餘減除以往年度盈餘低於實收資本額百分之一時，可決議全數轉入保留盈餘不予分派。

盈餘分派時，現金股利不低於股利總額百分之十。

(1)法定盈餘公積

公司無虧損時，得經股東會決議，以法定盈餘公積發給新股或現金，惟以該項公積超過實收資本額百分之二十五之部分為限。

(2)特別盈餘公積

本公司於分派可分配盈餘時，就當年度發生之帳列其他股東權益減項淨額，自當期損益與前期未分配盈餘補提列特別盈餘公積；屬前期累積之其他股東權益減項金額，則自前期未分配盈餘補提列特別盈餘公積不得分派。嗣後其他股東權益減項數額有迴轉時，得就迴轉部份分派盈餘。

(3)盈餘分配

本公司分別於民國一一〇年七月一日及一〇九年六月三十日經股東常會決議民國一〇九年度及一〇八年度因累積虧損，盈餘不予分派。

4.其他權益

列入其他權益項下之項目係本公司之國外營運機構財務報表換算之兌換差額及透過其他綜合損益按公允價值衡量之金融資產未實現損益之累積數。

宇環科技股份有限公司個體財務報告附註(續)

(十四)每股盈餘

基本及稀釋每股盈餘之計算如下：

	<u>110年度</u>	<u>109年度</u>
基本每股盈餘		
歸屬於本公司之本期淨利	\$ <u>82,177</u>	<u>12,841</u>
普通股加權平均流通在外股數(千股)	<u>69,713</u>	<u>69,713</u>
基本每股盈餘(元)	\$ <u>1.18</u>	<u>0.18</u>
稀釋每股盈餘		
歸屬於本公司之本期淨利	\$ <u>82,177</u>	<u>12,841</u>
普通股加權平均流通在外股數(千股)	69,713	69,713
—員工酬勞之影響	<u>281</u>	<u>-</u>
普通股加權平均流通在外股數(千股)	<u>69,994</u>	<u>69,713</u>
(調整稀釋性潛在普通股影響數後)		
稀釋每股盈餘(元)	\$ <u>1.17</u>	<u>0.18</u>

(十五)客戶合約之收入

1.收入之細分

	<u>110年度</u>	<u>109年度</u>
主要地區市場：		
韓 國	\$ <u>252,112</u>	<u>240,838</u>
主要產品/勞務：		
印刷電路板	\$ <u>252,112</u>	<u>240,838</u>

2.合約餘額

	<u>110.12.31</u>	<u>109.12.31</u>	<u>109.1.1</u>
應收帳款	\$ 74,118	79,582	30,264
減：備抵損失	<u>(355)</u>	<u>(49)</u>	<u>(1)</u>
合 計	\$ <u>73,763</u>	<u>79,533</u>	<u>30,263</u>

應收帳款及其減損之揭露請詳附註六(三)。

退款負債之揭露請詳附註六(八)。

宇環科技股份有限公司個體財務報告附註(續)

(十六)員工及董事、監察人酬勞

依本公司章程規定，當年度獲利扣除董監事酬勞及員工酬勞前之本期稅前淨利，應提撥百分之三以下為董監事酬勞及百分之五至十五為員工酬勞。但公司尚有累積虧損(包括調整未分配盈餘金額)時，應預先保留彌補數額。前項員工酬勞得以股票及現金為之，其發給之對象包括符合一定條件之國內外控制或從屬公司員工，該一定條件授權由董事會訂之。

本公司民國一一〇年度員工酬勞估列金額為5,532千元，董事及監察人酬勞估列金額為1,106千元，係以本公司該段期間之稅前淨利扣除員工酬勞及董事及監察人酬勞前之金額，先扣除累積虧損後，再就其餘額乘上本公司章程擬訂定之員工酬勞及董事及監察人酬勞分派成數為估計基礎，並列報為該期間之營業費用。本公司民國一〇九年度因累計虧損未估列員工及董事、監察人酬勞。前述相關資訊可至公開資訊觀測站查詢。

(十七)營業外收入及支出

1.利息收入

本公司之利息收入明細如下：

	110年度	109年度
銀行存款利息	\$ 385	999

2.其他收入

本公司之其他收入明細如下：

	110年度	109年度
政府補助收入	\$ -	198
其他	-	7
	\$ -	205

3.其他利益及損失

本公司之其他利益及損失明細如下：

	110年度	109年度
處分不動產、廠房及設備利益	\$ 629	660
外幣兌換利益(損失)	497	(182)
	\$ 1,126	478

4.財務成本

本公司之財務成本明細如下：

	110年度	109年度
利息費用	\$ 634	1,695

宇環科技股份有限公司個體財務報告附註(續)

(十八)金融工具

1.信用風險

(1)信用風險最大暴險之金額

金融資產之帳面金額代表最大信用暴險金額。

(2)信用風險集中情況

本公司民國一一〇年度及一〇九年度之收入均100%係來自於對單一跨國客戶之銷售。

(3)應收款項之信用風險

應收帳款之信用風險暴險資訊請詳附註六(三)。

其他按攤銷後成本衡量之金融資產包括其他應收款及定期存單等。

上開均為信用風險低之金融資產，因此按十二個月預期信用損失金額衡量該期間之備抵損失，本公司持有之定期存款，交易對象及履約他方為具投資等級及以上之金融機構，故視為信用風險低。

2.流動性風險

下表為金融負債之合約到期日，包含估計利息但不包含淨額協議之影響。

	帳面金額	合 約 現金流量	6個月 以 內	6-12個月	1-2年	2-5年
110年12月31日						
非衍生金融負債						
應付帳款	\$ 101,538	101,538	101,538	-	-	-
其他應付款	11,231	11,231	11,231	-	-	-
	<u>\$ 112,769</u>	<u>112,769</u>	<u>112,769</u>	<u>-</u>	<u>-</u>	<u>-</u>
109年12月31日						
非衍生金融負債						
無擔保銀行借款	\$ 82,654	83,760	24,907	40,261	10,202	8,390
應付帳款	102,410	102,410	102,410	-	-	-
其他應付款	5,559	5,559	5,559	-	-	-
租賃負債	70	70	70	-	-	-
	<u>\$ 190,693</u>	<u>191,799</u>	<u>132,946</u>	<u>40,261</u>	<u>10,202</u>	<u>8,390</u>

本公司並不預期到期日分析之現金流量發生時點會顯著提早，或實際金額會有顯著不同。

宇環科技股份有限公司個體財務報告附註(續)

3. 匯率風險

(1) 匯率風險之暴險

本公司暴露於重大外幣匯率風險之金融資產及負債如下：

	110.12.31			109.12.31		
	外幣	匯率	台幣	外幣	匯率	台幣
<u>金融資產</u>						
<u>貨幣性項目</u>						
美金	\$ 4,279	27.68	118,455	3,343	28.48	95,219
<u>金融負債</u>						
<u>貨幣性項目</u>						
美金	3,668	27.68	101,538	3,596	28.48	102,410

(2) 敏感性分析

本公司貨幣性項目之匯率風險主要來自於以外幣計價之現金及約當現金、應收帳款及其他應收款、借款、應付帳款及其他應付款等，於換算時產生外幣兌換損益。於民國一一〇年及一〇九年十二月三十一日當新台幣相對於各交易貨幣貶值或升值5%，而其他所有因素維持不變之情況下，民國一一〇年度及一〇九年度之稅前淨利將分別增加或減少及減少或增加848千元及357千元。兩期分析係採用相同基礎。

(3) 貨幣性項目之兌換損益

本公司貨幣性項目之兌換損益（含已實現及未實現）換算為功能性貨幣之金額，以及換算至本公司表達貨幣之匯率資訊如下：

	110年度		109年度	
	兌換(損)益	平均匯率	兌換(損)益	平均匯率
台幣	\$ 497	-	(182)	-

4. 利率分析

本公司之金融資產及金融負債利率暴險於本附註之流動性風險管理中說明。

下列敏感度分析係依衍生及非衍生工具於報導日之利率暴險而決定。對於浮動利率負債，其分析方式係假設報導日流通在外之負債金額於整年度皆流通在外。本公司內部向主要管理人員報告利率時所使用之變動率為利率增加或減少1%，此亦代表管理人員對利率之合理可能變動範圍之評估。

若利率增加或減少1%，在所有其他變數維持不變之情況下，本公司民國一一〇年度及一〇九年度之稅前淨利將分別增加或減少及減少或增加590千元及157千元，主因係本公司之變動利率存款及借款所致。

宇環科技股份有限公司個體財務報告附註(續)

5.公允價值資訊

(1)金融工具之種類及公允價值

本公司透過其他綜合損益按公允價值衡量之金融資產係以重複性為基礎按公允價值衡量。各種類金融資產及金融負債之帳面金額及公允價值(包括公允價值等級資訊，但非按公允價值衡量金融工具之帳面金額為公允價值之合理近似值者，及租賃負債，依規定無須揭露公允價值資訊)列示如下：

		110.12.31				
		公允價值				
		帳面金額	第一級	第二級	第三級	合計
透過其他綜合損益按公允價值衡量之金融資產		\$ 5,583	-	-	5,583	5,583
按攤銷後成本衡量之金融資產						
現金及約當現金	\$	58,984	-	-	-	-
應收帳款		73,763	-	-	-	-
存出保證金(帳列其他流動資產)		176	-	-	-	-
小計		132,923	-	-	-	-
按攤銷後成本衡量之金融負債						
應付帳款	\$	101,538	-	-	-	-
其他應付款		11,231	-	-	-	-
小計		112,769	-	-	-	-
		109.12.31				
		公允價值				
		帳面金額	第一級	第二級	第三級	合計
按攤銷後成本衡量之金融資產						
現金及約當現金	\$	236,918	-	-	-	-
應收帳款		79,533	-	-	-	-
其他應收款		2,111	-	-	-	-
存出保證金(帳列其他流動資產)		1,576	-	-	-	-
小計		320,138	-	-	-	-
按攤銷後成本衡量之金融負債						
銀行借款	\$	82,654	-	-	-	-
應付帳款		102,410	-	-	-	-
其他應付款		5,559	-	-	-	-
租賃負債		70	-	-	-	-
小計		190,693	-	-	-	-

宇環科技股份有限公司個體財務報告附註(續)

(2)按公允價值衡量金融工具之公允價值評價技術

(2.1)非衍生金融工具

金融工具如有活絡市場公開報價時，則以活絡市場之公開報價為公允價值。主要交易所及櫃台買賣中心公告之市價，皆屬上市(櫃)權益工具及有活絡市場公開報價之債務工具公允價值之基礎。

若能及時且經常自交易所、經紀商、承銷商、產業公會、訂價服務機構或主管機關取得金融工具之公開報價，且該價格代表實際且經常發生之公平市場交易者，則該金融工具有活絡市場公開報價。如上述條件並未達成，則該市場視為不活絡。一般而言，買賣價差甚大、買賣價差顯著增加或交易量甚少，皆為不活絡市場之指標。

除上述有活絡市場之金融工具外，其餘金融工具之公允價值係以評價技術或參考交易對手報價取得。透過評價技術所取得之公允價值可參照其他實質上條件及特性相似之金融工具之現時公允價值、現金流量折現法或以其他評價技術，包括以合併資產負債表日可取得之市場資訊運用模型計算而得。

合併公司持有之金融工具如屬無活絡市場者，其公允價值依類別及屬性列示如下：

無公開報價之權益工具：係使用市場可比公司法估算公允價值，其主要假設係以被投資者之每股淨值及可比國內上市(櫃)公司市場報價所推導之盈餘乘數為基礎衡量，該估計數已調整該權益證券缺乏市場流通之折價影響。

(3)第一等級與第二等級間之移轉：無。

(4)第三等級之變動明細表：

	<u>透過其他綜合損益按公允價值衡量 無公開報價之權益工具</u>
民國110年1月1日	\$ -
總利益或損失	
認列於其他綜合損益	<u>5,583</u>
民國110年12月31日	<u>\$ 5,583</u>

宇環科技股份有限公司個體財務報告附註(續)

上述總利益或損失，係列報於透過其他綜合損益按公允價值衡量之金融資產未實現評價利益(損失)。其中與民國一一〇年度仍持有之資產相關者如下：

	110年度
總利益或損失	
認列於其他綜合損益(列報於透過其他綜合損益按公允價值衡量之金融資產未實現評價利益)	5,583

(5)重大不可觀察輸入值(第三等級)之公允價值衡量之量化資訊

本公司公允價值衡量歸類為第三等級主要有透過其他綜合損益按公允價值衡量之金融資產－權益證券投資。

本公司無活絡市場之權益工具投資具有複數重大不可觀察輸入值。

重大不可觀察輸入值之量化資訊列表如下：

項目	評價技術	重大不可觀察輸入值	重大不可觀察輸入值與公允價值關係
透過其他綜合損益按公允價值衡量之金融資產無活絡市場之權益工具投資	可類比上市上櫃公司法	<ul style="list-style-type: none"> • 股價淨值比乘數 (110.12.31為1.34) • 缺乏市場流通性折價(110.12.31為30%) 	<ul style="list-style-type: none"> • 乘數愈高，公允價值愈高 • 缺乏市場流通性折價愈高，公允價值愈低

(6)對第三等級之公允價值衡量，公允價值對合理可能替代假設之敏感度分析

本公司對金融工具之公允價值衡量係屬合理，惟若使用不同之評價模型或評價參數可能導致評價之結果不同。針對分類為第三等級之金融工具，若評價參數變動，則對本期損益或其他綜合損益之影響如下：

民國110年12月31日	輸入值	向上或下變動	公允價值變動反應於其他綜合損益	
			有利變動	不利變動
透過其他綜合損益按公允價值衡量之金融資產				
無活絡市場之權益工具投資	股價淨值比乘數	3%	\$ 167	(167)
	流通性折價比率	3%	239	(239)
			\$ 406	(406)

本公司有利及不利變動係指公允價值之波動，而公允價值係根據不同程度之不可觀察之投入參數，以評價技術計算而得。若金融工具之公允價值受一個以上輸入值之所影響，上表僅反應單一輸入值變動所產生之影響，並不將輸入值間之相關性及變異性納入考慮。

宇環科技股份有限公司個體財務報告附註(續)

(十九)財務風險管理

1.概要

本公司因金融工具之使用而暴露於下列風險：

- (1)信用風險
- (2)流動性風險
- (3)市場風險

本附註表達本公司上述各項風險之暴險資訊、本公司衡量及管理風險之目標、政策及程序。進一步量化揭露請詳個體財務報告各該附註。

2.風險管理架構

本公司之財務管理部門為各業務提供服務，統籌協調進入國內與國際金融市場操作，藉由依照風險程度與廣度分析暴險之內部風險報告監督及管理本公司營運有關之財務風險。本公司透過衍生金融工具規避暴險，以減輕該等風險之影響。衍生性金融工具之運用受本公司董事會通過之政策所規範，其為匯率風險、利率風險、信用風險、衍生性金融工具與非衍生金融工具之運用以及剩餘流動資金之投資之書面原則。內部稽核人員持續地針對政策之遵循與暴險額度進行覆核。本公司並未以投機為目的進行金融工具(包括衍生性金融工具)之交易。

3.信用風險

信用風險係本公司因客戶或金融工具之交易對手無法履行合約義務而產生財務損失之風險，主要來自於本公司現金及約當現金、金融工具及應收款項。

(1)應收帳款及其他應收款

本公司之信用風險暴險主要受每一客戶個別狀況影響。

董事會已建立授信政策，本公司依該政策在給予標準之付款及運送條件及條款前，須針對每一新客戶個別分析其信用評等。本公司之覆核包含若可得外部之評等及在某些情況下銀行之照會。銷售限額依個別客戶建立，係代表無須經董事會核准之最大未收金額。此限額經定期覆核。未符合本公司基準信用評等之客戶僅得以預收基礎與本公司進行交易。

銷售貨物若具有保留所有權條款，在未付款的情況下本公司可擁有擔保請求權。本公司對應收帳款及其他應收款並未要求擔保品。

(2)投資

銀行存款及其他金融工具之信用風險，係由本公司財務部門衡量並監控。由於本公司之交易對象及履約他方均係信用良好之銀行及具投資等級以上之金融機構、公司組織及政府機關，無重大之履約疑慮，故無重大之信用風險。

宇環科技股份有限公司個體財務報告附註(續)

(3)保 證

本公司政策規定僅能提供財務保證予有業務往來之公司，直接及間接持有或被持有表決權股份超過百分之五十之公司，截至民國一一〇年及一〇九年十二月三十一日，本公司均無提供任何背書保證。

4.流動性風險

流動性風險係本公司無法交付現金或其他金融資產以清償金融負債，未能履行相關義務之風險。本公司管理流動性之方法係盡可能確保本公司在一般及具壓力之情況下，皆有足夠之流動資金以支應到期之負債，而不致發生不可接受之損失或使本公司之聲譽遭受到損害之風險。

本公司使用作業基礎成本制以估計其產品及服務之成本，以協助本公司監控現金流量需求及最適之投資現金報酬。一般而言，本公司確保有足夠之現金以支應六十天之預期營運支出需求，包括金融義務之履行，但排除極端情況下無法合理預期的潛在影響，如：自然災害。

本公司於民國一一〇年及一〇九年十二月三十一日未使用之借款額度分別為95,360千元及零元。

5.市場風險

市場風險係指因市價變動，如匯率及利率變動，而影響本公司之收益或所持有金融工具價值之風險。市場風險管理之目標係管控市場風險之暴險程度在可承受範圍內，並將投資報酬最佳化。

本公司為管理市場風險，從事衍生工具交易，並因此產生金融負債。所有交易之執行均遵循董事會之規範。

(1)匯率風險

本公司因營運、財務及投資活動所產生之外幣資產及負債，將因匯率變動而產生價值波動，故本公司從事衍生工具交易以規避匯率風險。外幣資產及負債因匯率變動產生之損益大致會與衍生商品之評價損益相抵銷。然而，衍生工具交易可協助本公司減少但仍無法完全排除外幣匯率變動所造成的影響。

本公司定期檢視個別外幣資產及負債之暴險部位，並對該暴險部位進行避險，主要使用之避險工具為遠期外匯合約。本公司承作之遠期外匯合約到期日皆短於六個月，並且不符合避險會計之條件。

(2)利率風險

本公司之政策係確保降低借款利率變動之暴險。

宇環科技股份有限公司個體財務報告附註(續)

(二十)資本管理

本公司之資本管理目標係保障繼續經營之能力，以持續提供股東報酬及其他利害關係人利益，並維持最佳資本結構以降低資金成本。

為維持或調整資本結構，本公司可能調整支付予股東之股利、減資退還股東股款、發行新股或出售資產以清償負債。

本公司與同業相同，係以負債資本比率為基礎控管資本。該比率係以淨負債除以資本總額計算。淨負債係資產負債表所列示之負債總額減去現金及約當現金。資本總額係權益之全部組成部分(亦即股本、資本公積、保留盈餘及其他權益)加上淨負債。

民國一一〇年度本公司之資本管理策略與民國一〇九年度一致，負債資本比率如下：

	110.12.31	109.12.31
負債總額	\$ 113,253	191,224
減：現金及約當現金	(58,984)	(236,918)
淨負債	54,269	(45,694)
權益總額	749,733	664,485
資本總額	\$ 804,002	618,791
負債資本比率	6.75 %	- %

(廿一)非現金交易之籌資活動

本公司之非現金交易之籌資活動如下：

- 1.以租賃方式取得使用權資產，請詳附註六(六)。
- 2.來自籌資活動之負債之調節如下表：

	110.1.1	現金流量	非現金之變動		110.12.31
			其	他	
長期借款	\$ 82,654	(82,654)	-	-	-
租賃負債	70	(47)	(23)	-	-
來自籌資活動之	\$ 82,724	(82,701)	(23)	-	-
負債總額					

	109.1.1	現金流量	非現金之變動		109.12.31
			其	他	
長期借款	\$ 131,226	(48,572)	-	-	82,654
租賃負債	347	(277)	-	-	70
來自籌資活動之	\$ 131,573	(48,849)	-	-	82,724
負債總額					

宇環科技股份有限公司個體財務報告附註(續)

七、關係人交易

(一) 母公司與最終控制者

志超科技股份有限公司為本公司之母公司及所歸屬集團之最終控制者。志超科技股份有限公司已編製供大眾使用之合併財務報告。

(二) 關係人名稱及關係

於本個體財務報告之涵蓋期間內與本公司之子公司及其他與本公司有交易之關係人如下：

關係人名稱	與本公司之關係
志超科技股份有限公司(志超公司)	本公司之母公司
志昱科技股份有限公司(志昱公司)	本公司之子公司
統盟(無錫)電子有限公司(統盟無錫公司)	志超科技之子公司(本公司之其他關係人)

(三) 與關係人間之重大交易事項

1. 進 貨

本公司向關係人進貨金額如下：

	110年度	109年度
母公司	\$ 42,783	236,476
其他關係人—統盟無錫公司	180,479	-
	\$ 223,262	236,476

本公司與上述關係人之交易價格及交易付款期限為月結120~150天，並配合本公司付款日之付款。

2. 應付關係人款項

本公司應付關係人款項明細如下：

帳列項目	關係人類別	110.12.31	109.12.31
應付帳款	母公司	\$ -	102,410
應付帳款	其他關係人—統盟無錫公司	101,538	-
		\$ 101,538	102,410

3. 其 他

本公司於民國一一〇年間參與子公司之現金增資，以每股10元認購11,500千股，投資金額為115,000千元。

(四) 主要管理人員交易

主要管理人員報酬包括：

	110年度	109年度
短期員工福利	\$ 5,784	213

宇環科技股份有限公司個體財務報告附註(續)

八、質押之資產

本公司提供質押擔保之資產帳面價值明細如下：

資產名稱	質押擔保標的	110.12.31	109.12.31
存出保證金(帳列其他流動資產)	廠房租賃押金	\$ 176	1,576

九、重大或有負債及未認列之合約承諾：無。

十、重大之災害損失：無。

十一、重大之期後事項：無。

十二、其他

員工福利、折舊及攤銷費用功能別彙總如下：

功 能 別 性 質 別	110年度			109年度		
	屬於營業 成本者	屬於營業 費用者	合 計	屬於營業 成本者	屬於營業 費用者	合 計
員工福利費用						
薪資費用	-	8,714	8,714	-	3,491	3,491
勞健保費用	-	252	252	-	231	231
退休金費用	-	103	103	-	101	101
董事酬金	-	1,037	1,037	-	213	213
其他員工福利費用	-	155	155	-	148	148
折舊費用	-	46	46	-	276	276
攤銷費用	-	90	90	-	99	99

本公司員工人數及員工福利費用額外資訊如下：

	110年度	109年度
員工人數	<u>10</u>	<u>10</u>
未兼任員工之董事人數	<u>6</u>	<u>7</u>
平均員工福利費用	\$ <u>2,306</u>	<u>1,324</u>
平均員工薪資費用	\$ <u>2,179</u>	<u>1,164</u>
平均員工薪資費用調整情形	<u>87.20 %</u>	<u>52.76 %</u>
監察人酬金	\$ <u>424</u>	<u>73</u>

宇環科技股份有限公司個體財務報告附註(續)

本公司薪資報酬政策(包括董事、監察人、經理人及員工)資訊如下：

(一)董、監事之報酬

本公司董、監事之報酬依『董事、監察人報酬及酬勞分配辦法』給付，如有盈餘，若董事會之績效評估標準達標時，依公司章程之規定比率配發董監事酬勞（即年度可分配董監酬勞總金額）；如未達標時，經薪酬委員會提報董事會討論後，依比率調整之，經薪資報酬委員會審核及董事會通過後，提報股東會。

(二)經理人之報酬

經理人之敘薪標準、發放年終獎金及員工酬勞各職級標準，由薪酬委員會提出評估建議，經董事會核准之，調整亦同。

(三)員工之報酬

本公司酬金政策，是依據個人的能力、對公司的貢獻度、績效表現與經營績效之關聯性成正相關；整體的薪資報酬組合，主要包含基本薪資、獎金及員工分紅、福利等三部分。而酬金給付的標準，基本薪資是依照員工所擔任職位的市場競爭情形及公司政策核敘；獎金及員工分紅則是連結員工、公司經營績效來發給；關於福利設計，則以符合法令的規定為前提，並兼顧員工的需要，設計員工的福利措施。

十三、附註揭露事項

(一)重大交易事項相關資訊

民國一一〇年度本公司依證券發行人財務報告編製準則之規定，應再揭露之重大交易事項相關資訊如下：

1. 資金貸與他人：無。
2. 為他人背書保證：無。
3. 期末持有有價證券情形(不包含投資子公司、關聯企業及合資權益部分)：

單位：新台幣千元

持有之公司	有價證券 種類及名稱	與有價證券 發行人之關係	帳列科目	期 末				備註
				股 數	帳面金額	持股比率	公允價值	
本公司	正勛實業(股)公司 普通股股票	非關係人	透過其他綜合損益按 公允價值衡量之金融 資產-非流動	560,000	5,583	2.71 %	5,583	無

4. 累積買進或賣出同一有價證券之金額達新台幣三億元或實收資本額百分之二十以上：無。
5. 取得不動產之金額達新台幣三億元或實收資本額百分之二十以上：無。
6. 處分不動產之金額達新台幣三億元或實收資本額百分之二十以上：無。

宇環科技股份有限公司個體財務報告附註(續)

7. 與關係人進、銷貨之金額達新台幣一億元或實收資本額百分之二十以上：

單位：新台幣千元

進(銷)貨之公司	交易對象名稱	關係	交易情形				交易條件與一般交易不同之情形及原因		應收(付)票據、帳款		備註
			進(銷)貨	金額	佔總進(銷)貨之比率	授信期間	單價	授信期間	餘額	佔總應收(付)票據、帳款之比率	
本公司	統盟無錫公司	其他關係人	進貨	180,479	81%	月結150天	-	-	(101,538)	(100)%	無
志昱公司	志超公司	母公司	(銷貨)	(1,086,718)	(79)%	月結5-30天	-	-	226,983	70%	無

8. 應收關係人款項達新台幣一億元或實收資本額百分之二十以上：

單位：新台幣千元

帳列應收款項之公司	交易對象名稱	關係	應收關係人款項餘額	週轉率(註1)	逾期應收關係人款項		應收關係人款項期後收回金額	提列備抵損失金額
					金額	處理方式		
志昱公司(註2)	志超公司	母公司	226,983	5.59次	-	-	226,983	-
志昱公司(註3)	志超公司	母公司	6,746	-次	-	-	6,633	-

註1：週轉率計算不含其他應收款。

註2：應收帳款。

註3：其他應收款。

9. 從事衍生性商品交易：無。

(二) 轉投資事業相關資訊：

民國一一〇年度本公司之轉投資事業資訊如下(不包含大陸被投資公司)：

單位：新台幣千元/股

投資公司名稱	被投資公司名稱	所在地區	主要營業項目	原始投資金額		期末持有			被投資公司本期(損)益	本期認列之投資(損)益	備註
				本期期末	去年年底	股數	比率	帳面金額			
本公司	Chi Chen Investment Co., Ltd.	薩摩亞	一般投資	252,297	252,297	8,500,000	19.27%	538,223	372,483	71,794	無
本公司	志昱公司	台灣	生產及銷售各類電路板	405,977	290,977	26,757,000	57.21%	186,191	20,874	12,074	註2

註1：本表相關數字涉及外幣者，自台灣匯出金額以歷史匯率計算，損益相關以平均匯率計算，其他以資產負債表日之匯率換算為新台幣列示。

註2：係投資成本與可辨認淨資產公允價值間之差額攤銷。

(三) 大陸投資資訊：

1. 轉投資大陸地區之事業相關資訊：

單位：新台幣千元

大陸被投資公司名稱	主要營業項目	實收資本額	投資方式	本期期初自台灣匯出累積投資金額	本期匯出或收回投資金額		本期期末自台灣匯出累積投資金額	被投資公司本期損益	本公司直接或間接投資之持股比例	本期認列投資(損)益(註2.1(2))	期末投資帳面價值	截至本期止已匯回投資收益
					匯出	收回						
志超科技(遂寧)有限公司	生產及銷售各類電路板	1,530,938	(二)	235,280	-	-	235,280	468,214	15.33%	71,794	537,925	-

宇環科技股份有限公司個體財務報告附註(續)

2.轉投資大陸地區限額：

本期期末累計自台灣匯出 赴大陸地區投資金額	經濟部投審會核准 投資金額	依經濟部投審會規定 赴大陸地區投資限額
235,280	235,280	534,061

註1：投資方式區分為下列三種：

- (一)直接赴大陸地區從事投資。
- (二)透過第三地區投資公司再投資大陸。
- (三)其他方式。

註2：本期認列投資損益欄中：

1.投資損益認列基礎分為下列三種：

- (1)經與中華民國會計師事務所所有合作關係之國際性會計師事務所查核簽證之財務報表。
- (2)經台灣母公司簽證會計師查核簽證之財務報表。
- (3)其他一被投資公司自結財務報表。

註3：本公司係實收資本額逾新台幣八千萬元之企業，依「在大陸地區從事投資或技術合作審查原則」規定，限額係為合併淨值之60%。

註4：本表相關數字涉及外幣者，損益相關以平均匯率計算，其他以資產負債表日之匯率換算為新台幣列示。

註5：志超科技(遂寧)有限公司係志超科技(股)公司及本公司共同投資Chi Chen Investment Co., Ltd.轉投資之子公司。

3.重大交易事項：無。

(四)主要股東資訊：

單位：股

主要股東名稱	股份	持有股數	持股比例
志超科技股份有限公司		30,821,897	44.21 %

十四、部門資訊

請詳民國一一〇年度合併財務報告。

宇環科技股份有限公司

現金及約當現金明細表

民國一一〇年十二月三十一日

單位：新台幣千元

項 目	摘 要	金 額
銀行存款	活期存款	\$ 14,606
	外幣存款 USD1,602千元	44,337
	外幣存款 CNY9千元	41
合 計		<u>\$ 58,984</u>

應收帳款明細表

客戶名稱	摘 要	金 額	備 註
Hyun Woo Industrial Co., Ltd	貨 款	\$ 74,118	
減：備抵損失		<u>(355)</u>	
淨 額		<u>\$ 73,763</u>	

其他流動資產明細表

項 目	摘 要	金 額	備 註
存出保證金		\$ 176	
預付費用		27	
留抵稅額		<u>20</u>	
合 計		<u>\$ 223</u>	

宇環科技股份有限公司

透過其他綜合損益按公允價值衡量之金融資產－非流動變動明細表

民國一一〇年一月一日至十二月三十一日

單位：新台幣千元

名 稱	期 初		本期增加		本期減少		期 末		累計減損	提供擔保或質押情形	備 註
	股 數 或張數	公允價值	股 數 或張數	金 額	股 數 或張數	金 額	股 數 或張數	公允價值			
正勛實業(股)有限公司	560,000	\$ -	-	<u>5,583</u>	-	-	560,000	<u>5,583</u>	不適用	無	

宇環科技股份有限公司

採用權益法之投資變動明細表

民國一一〇年一月一日至十二月三十一日

單位：新台幣千元

名 稱	期初餘額		本期增加		本期減少		期末餘額			市價或股權淨值		提供擔保 或質押情形	備註
	股數	金額	股數	金額	股數	金額	股數	持股比例	金額	單價	總價		
Chi Chen Investment Co.,Ltd.	8,500,000	\$ 469,936	-	68,287	-	-	8,500,000	19.27 %	538,223	63.32	538,223	無	註1
志昱科技股份有限公司	15,257,000	57,493	11,500,000	128,698	-	-	26,757,000	57.21 %	186,191	7.01	187,483	無	註1
合 計		\$ 527,429		196,985		-			724,414		725,706		

註1：無公開市價者，以股權淨值列示。

宇環科技股份有限公司

無形資產變動明細表

民國一一〇年一月一日至十二月三十一日

單位：新台幣千元

項 目	期初餘額	本期增加額	本期減少額	期末餘額	備 註
電腦軟體	\$ <u>15</u>	<u>94</u>	<u>90</u>	<u>19</u>	

應付帳款明細表

客戶名稱	摘 要	金 額	備 註
統盟（無錫）電子有限公司	貨 款	\$ <u>101,538</u>	

其他應付款明細表

項 目	摘 要	金 額	備 註
應付薪資	薪資及獎金等	\$ 7,562	
暫估應付費用	應付服務費及佣金等	2,958	
其他應付費用	應付服務費及其他等	711	
合 計		\$ <u>11,231</u>	

宇環科技股份有限公司

營業收入明細表

民國一一〇年一月一日至十二月三十一日

單位：新台幣千元

項 目	數量(千平方英尺)	金 額	備 註
銷貨收入	949	\$ <u>252,112</u>	

營業成本明細表

項 目	金 額	
	小 計	合 計
期初製成品		\$ 8,014
加：本期進貨		223,262
減：期末製成品		-
營業成本		\$ <u>231,276</u>

宇環科技股份有限公司

推銷費用明細表

民國一一〇年一月一日至十二月三十一日

單位：新台幣千元

項 目	摘 要	金 額	備 註
佣金支出		\$ 7,319	
其 他		22	單一項目金額未達5%
合 計		<u>\$ 7,341</u>	

管理費用明細表

項 目	摘 要	金 額	備 註
薪資支出		\$ 10,187	
勞 務 費		2,127	
其 他		3,487	單一項目金額未達5%
合 計		<u>\$ 15,801</u>	

使用權資產變動明細表相關資訊請詳財務報告附註六(六)。

使用權資產累計折舊變動明細表相關資訊請詳財務報告附註六(六)。

其他收入、其他收益及費損淨額及財務成本明細表相關資訊請參閱附註六(十七)。

本期發生之員工福利、折舊及攤銷費用功能別彙總表相關資訊請參閱附註十二。

社團法人台北市會計師公會會員印鑑證明書

北市財證字第 1110392 號

會員姓名：(1) 陳宜君
(2) 連淑凌

事務所名稱：安侯建業聯合會計師事務所

事務所地址：台北市信義路五段七號六十八樓

事務所電話：(02)81016666

事務所統一編號：04016004



會員證書字號：(1) 北市會證字第三三三〇號
(2) 北市會證字第二〇一七號

委託人統一編號：70684527


印鑑證明書用途：辦理 宇環科技股份有限公司

一一〇年度 (自民國一一〇年一月一日起至

一一〇年十二月三十一日) 財務報表之查核簽證。

簽名式(一)	陳宜君	存會印鑑(一)	
簽名式(二)	連淑凌	存會印鑑(二)	

理事長：



中華民國 111 年 11 月 19 日

裝訂線